



**КОНТРОЛЬНО-СЧЕТНАЯ ПАЛАТА МУНИЦИПАЛЬНОГО ОБРАЗОВАНИЯ
«ГОРОДСКОЙ ОКРУГ «ГОРОД НАРЬЯН-МАР»**

166000, Ненецкий автономный округ, г. Нарьян-Мар, ул. Ленина, д. 12, тел. (81853) 4-27-05

**ЗАКЛЮЧЕНИЕ
по результатам проведения внешней проверки
годового отчета об исполнении городского бюджета
за 2025 год**

г. Нарьян-Мар

«28» апреля 2026 года

Настоящее заключение сформировано по результатам проведенной в соответствии со статьей 264.4 Бюджетного кодекса РФ, статьей 45 Положения «О бюджетном процессе в муниципальном образовании «Городской округ «Город Нарьян-Мар», утвержденного решением Совета городского округа «Город Нарьян-Мар» от 22.02.2024 № 529-р (далее – Положение о бюджетном процессе), Порядком проведения внешней проверки годового отчета об исполнении бюджета муниципального образования «Городской округ «Город Нарьян-Мар», утвержденным решением Совета городского округа «Город Нарьян-Мар» от 19.12.2024 № 44-р, внешней проверки годового отчета об исполнении городского бюджета за 2025 год.

Внешняя проверка годового отчета об исполнении городского бюджета включает внешнюю проверку бюджетной отчетности главных администраторов бюджетных средств и подготовку заключения на годовой отчет об исполнении бюджета.

Контрольно-счетной палатой муниципального образования «Городской округ «Город Нарьян-Мар» (далее - Контрольно-счетная палата) проведена внешняя проверка бюджетной отчетности 4-х главных администраторов средств городского бюджета за 2025 год, по результатам которой подготовлены заключения и направлены в адрес главных администраторов бюджетных средств.

Годовой отчет об исполнении городского бюджета за 2025 год представлен Администрацией муниципального образования «Городской округ «Город Нарьян-Мар» (далее также – Администрация города) в Контрольно-счетную палату 30.03.2026, что соответствует сроку, установленному пунктом 3 статьи 45 Положения о бюджетном процессе (до 1 апреля текущего финансового года).

Анализ представленной к проверке годовой отчетности об исполнении городского бюджета по составу, содержанию, прозрачности и информированности показателей. Проверка внутренней согласованности соответствующих форм отчетности.

Годовой отчет, в виде форм бюджетной отчетности, сформирован в соответствии с требованиями Инструкции о порядке составления и представления годовой, квартальной и месячной отчетности об исполнении бюджетов бюджетной системы Российской Федерации, утвержденной приказом Минфина России от 28.12.2010 № 191н (далее – Инструкция № 191н).

Годовая отчетность за 2025 год составлена по состоянию на 01.01.2026, нарастающим итогом с начала года в рублях с точностью до второго десятичного знака после запятой, что соответствует пункту 9 Инструкции № 191н.

В соответствии с абз. 1 пункта 8 Инструкции № 191н не представлены в составе годовой отчетности, в виду отсутствия числовых значений для их заполнения, следующие формы:

- форма 0503166 «Сведения об исполнении мероприятий в рамках целевых программ»;

- форма 0503167 «Сведения о целевых иностранных кредитах».

Информация об отсутствующих формах отражена в текстовой части пояснительной записки к бюджетной отчетности за отчетный период.

Оценка достоверности бюджетной отчетности произведена Контрольно-счетной палатой на выборочной основе согласно данным проверки бюджетной отчетности по составу, соответствию установленным формам. Показатели в формах отчетности согласованы и взаимосвязаны между собой и балансом.

Плановые показатели в формах отчетности соответствуют утвержденным годовым значениям доходов и расходов с учетом последовавших в отчетном периоде изменениям, оформленным в установленном порядке.

В балансе (ф. 0503120) данные на начало 2025 года не соответствуют аналогичным показателям на конец 2024 года, начальное сальдо уменьшено на 7 112 703,70 руб., в том числе:

(руб.)

Актив, Пассив	Код строки	Итого на конец 2024 года	Итого на начало 2025 года	Отклонение +/-
Основные средства (балансовая стоимость, 010100000)*	010	3 162 731 313,30	3 287 129 363,39	124 398 050,09
Уменьшение стоимости основных средств**, всего*	020	1 165 174 627,39	1 295 614 421,40	130 439 794,01
<i>из них: амортизация основных средств*</i>	<i>021</i>	<i>1 165 174 627,39</i>	<i>1 295 614 421,40</i>	<i>130 439 794,01</i>
Основные средства (остаточная стоимость, стр. 010 - стр. 020)	030	1 997 556 685,91	1 991 514 941,99	-6 041 743,92
Материальные запасы (010500000) (остаточная стоимость), всего	080	43 900 951,98	42 697 969,98	-1 202 982,00
Вложения в нефинансовые активы (010600000), всего	120	181 510 501,23	181 640 630,45	130 129,22
<i>из них: внеоборотные</i>	<i>121</i>	<i>181 510 501,23</i>	<i>181 640 630,45</i>	<i>130 129,22</i>
Итого по разделу I	190	6 957 384 825,95	6 950 270 229,25	-7 114 596,70
Дебиторская задолженность по выплатам (020600000, 020800000, 030300000), всего	260	8 695 455,91	8 697 348,91	1 893,00
Итого по разделу II	340	1 624 212 815,99	1 624 214 708,99	1 893,00
БАЛАНС (стр. 190+стр. 340)	350	8 581 597 641,94	8 574 484 938,24	-7 112 703,70
Расчеты по платежам в бюджеты (030300000)	420	501 240,72	503 133,72	1 893,00
Итого по разделу III	550	606 273 798,85	606 275 691,85	1 893,00
Финансовый результат (040000000) (стр. 570 + стр. 580)	560	7 975 323 843,09	7 968 209 246,39	-7 114 596,70
Финансовый результат экономического субъекта	570	7 741 731 010,98	7 734 616 414,28	-7 114 596,70
БАЛАНС (стр. 550+стр. 560)	700	8 581 597 641,94	8 574 484 938,24	-7 112 703,70

* Данные по этим строкам в валюту баланса не входят.

** Данные по этим строкам приводятся с учетом амортизации и (или) обесценения нефинансовых активов, раскрываемого в Пояснительной записке.

Согласно сведениям об изменении остатков валюты баланса на начало 2025 года, содержащимся в форме 0503173, а также текстовой части пояснительной записки (ф.0503160) суммы изменений показателей на начало отчетного периода вступительного баланса отражены по следующим кодам причин изменений:

(руб.)

Наименование	Сумма изменений, всего	в том числе по коду причины		Примечание
		03*	07**	
Основные средства	124 398 050,09	124 398 050,09	-	в рамках проведения внутреннего финансового аудита МКУ «Чистый город» увеличена балансовая стоимость на сумму фактических затрат на реконструкцию объекта недвижимости (дорога по ул. Авиаторов), отражены неучтенные ранее на балансе территории общего пользования, детские игровые комплексы, оборудование для дорожной техники
Уменьшение стоимости основных средств	130 439 794,01	130 439 794,01	-	в рамках проведения внутреннего финансового аудита МКУ «Чистый город» доначислена амортизация на уточненную стоимость фактических затрат на реконструкцию объекта недвижимости (дорога по ул. Авиаторов), балансовую стоимость территории общего пользования, детских игровых комплексов, оборудования для дорожной техники
Материальные запасы	-1 202 982,00	-1 594 705,80	391 723,80	1) отражено списание материальных запасов в прошлом периоде в рамках проведения внутреннего финансового аудита МКУ «Чистый город» 2) отражены излишки материальных запасов согласно предписания от 27.10.2024 № 3, выданного Отделом внутреннего муниципального финансового контроля Администрации муниципального образования «Городской округ «Город Нарьян-Мар»
Вложения в нефинансовые активы	130 129,22	130 129,22	-	отражены затраты в объекты основных средств, выявленные в рамках проведения внутреннего финансового аудита МКУ «Чистый город»
Дебиторская задолженность	1 893,00	-	1 893,00	отражена некорректно перечисленная сумма налога на доходы физических лиц, согласно предписания от 27.10.2024 № 3, выданного Отделом внутреннего муниципального финансового контроля Администрации муниципального образования «Городской округ «Город Нарьян-Мар»
Расчеты по платежам в бюджеты	1 893,00	-	1 893,00	

*03 - исправление ошибок прошлых лет, выявленных в отчетном периоде;

**07 - исправление ошибок прошлых лет по результатам внешнего (внутреннего) государственного (муниципального) финансового контроля

1. Анализ исполнения основных характеристик городского бюджета

В соответствии с решением Совета городского округа «Город Нарьян-Мар» от 19.12.2024 № 43-р «О бюджете муниципального образования «Городской округ «Город Нарьян-Мар» на 2025 год и плановый период 2026 и 2027 годов» (далее – Решение о городском бюджете на 2025 год) первоначально основные характеристики городского бюджета на 2025 год составляли:

- прогнозируемый общий объем доходов городского бюджета в сумме 2 030 148 913,00 руб., в том числе безвозмездные поступления от других бюджетов бюджетной системы Российской Федерации в сумме 1 188 086 400,00 руб.;
- общий объем расходов городского бюджета в сумме 2 045 899 245,00 руб.;
- дефицит городского бюджета в сумме 15 750 332,00 руб.

В течение отчетного периода в Решение о городском бюджете на 2025 год внесено четыре изменения решениями Совета городского округа «Город Нарьян-Мар» от 27.02.2025 № 65-р, от 28.05.2025 № 95-р, от 02.10.2025 № 125-р и от 18.12.2025 № 153-р, в том числе:

(руб.)

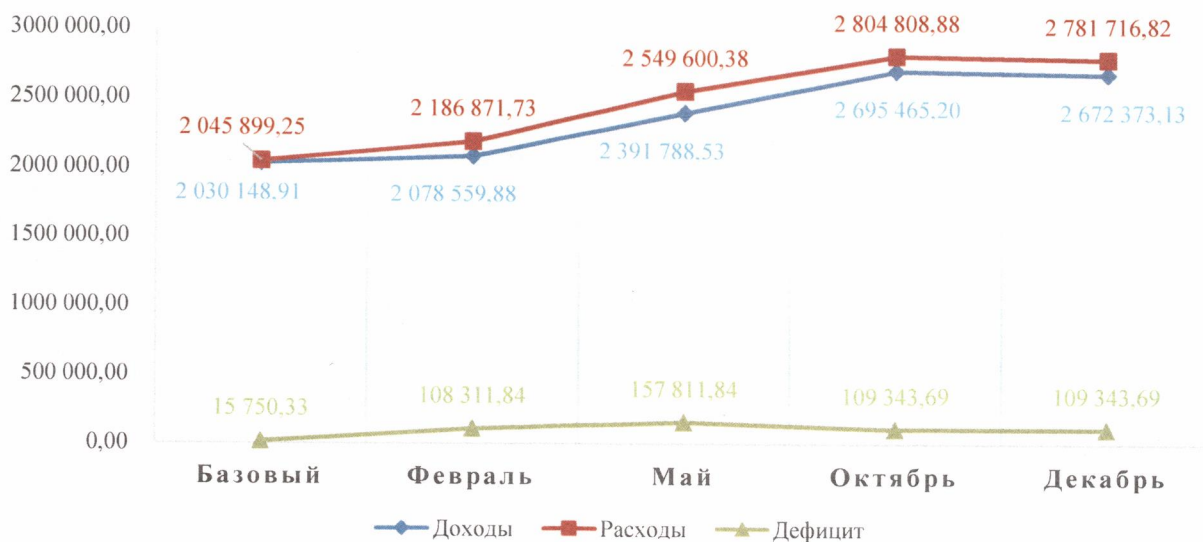
Наименование	Первоначально утвержденные бюджетные ассигнования	Изменения, внесенные решением Совета городского округа «Город Нарьян-Мар»				Отклонение от первоначально утвержденного плана
	от 19.12.2024 № 43-р	от 27.02.2025 № 65-р	от 28.05.2025 № 95-р	от 02.10.2025 № 125-р	от 18.12.2025 № 153-р	
ДОХОДЫ	2 030 148 913,00	2 078 559 884,38	2 391 788 533,05	2 695 465 198,93	2 672 373 130,46	642 224 217,46 31,6%
НАЛОГОВЫЕ И НЕНАЛОГОВЫЕ ДОХОДЫ	842 062 513,00	890 473 484,38	892 964 333,77	1 008 482 315,81	1 008 482 315,81	166 419 802,81 19,8%
НАЛОГОВЫЕ ДОХОДЫ	803 119 318,62	851 530 290,00	851 540 290,00	962 625 630,07	962 625 630,07	159 506 311,45 19,9%
Налоги на прибыль, доходы (НДФЛ)	665 926 528,62	714 337 500,00	714 337 500,00	749 769 600,00	749 769 600,00	83 843 071,38 12,6%
Налоги на товары (работы, услуги), реализуемые на территории РФ (Акцизы на топливо)	8 481 200,00	8 481 200,00	8 481 200,00	8 975 216,00	8 975 216,00	494 016,00 5,8%
Налоги на совокупный доход	91 202 502,00	91 202 502,00	91 202 502,00	139 119 623,07	139 119 623,07	47 917 121,07 52,5%
Налоги на имущество	22 474 088,00	22 474 088,00	22 474 088,00	30 712 191,00	30 712 191,00	8 238 103,00 36,7%
Государственная пошлина	15 035 000,00	15 035 000,00	15 045 000,00	34 049 000,00	34 049 000,00	19 014 000,00 126,5%
НЕНАЛОГОВЫЕ ДОХОДЫ	38 943 194,38	38 943 194,38	41 424 043,77	45 856 685,74	45 856 685,74	6 913 491,36 17,8%
Доходы от использования имущества, находящегося в государственной и муниципальной собственности	35 935 181,22	35 935 181,22	37 860 615,10	39 085 052,52	39 085 052,52	3 149 871,30 8,8%
Платежи при пользовании природными ресурсами	500 016,00	500 016,00	500 016,00	893 253,00	893 253,00	393 237,00 78,6%
Доходы от оказания платных услуг и компенсации затрат государства	247 397,16	247 397,16	712 812,67	1 386 859,27	1 386 859,27	1 139 462,11 460,6%
Доходы от продажи материальных и нематериальных активов	-	-	-	2 000 000,00	2 000 000,00	2 000 000,00 100%
Штрафы, санкции, возмещение ущерба	2 260 600,00	2 260 600,00	2 260 600,00	2 356 520,95	2 356 520,95	95 920,95 4,2%
Прочие неналоговые доходы	-	-	90 000,00	135 000,00	135 000,00	135 000,00 100%
БЕЗВОЗМЕЗДНЫЕ ПОСТУПЛЕНИЯ	1 188 086 400,00	1 188 086 400,00	1 498 824 199,28	1 686 982 883,12	1 663 890 814,65	475 804 414,65 40,0%
Безвозмездные поступления от других бюджетов бюджетной системы РФ	1 188 086 400,00	1 188 086 400,00	1 499 325 440,00	1 688 505 740,00	1 665 413 671,53	477 327 271,53 40,2%
- дотации бюджетам бюджетной системы РФ	170 680 400,00	170 680 400,00	170 680 400,00	170 680 400,00	170 680 400,00	-
- субсидии бюджетам бюджетной системы РФ (межбюджетные субсидии)	809 472 600,00	809 472 600,00	1 075 437 440,00	1 225 438 540,00	1 202 346 471,53	392 873 871,53 48,5%
- субвенции бюджетам бюджетной системы РФ	10 781 500,00	10 781 500,00	56 055 700,00	62 519 300,00	62 519 300,00	51 737 800,00 479,9%
- иные межбюджетные трансферты	197 151 900,00	197 151 900,00	197 151 900,00	229 867 500,00	229 867 500,00	32 715 600,00 16,6%
Возврат остатков субсидий, субвенций и иных межбюджетных трансфертов, имеющих целевое назначение, прошлых лет	-	-	-501 240,72	-1 522 856,88	-1 522 856,88	-1 522 856,88 100%
РАСХОДЫ	2 045 899 245,00	2 186 871 728,18	2 549 600 376,85	2 804 808 884,33	2 781 716 815,86	735 817 570,86 36,0%
Общегосударственные вопросы	337 601 923,53	375 369 135,98	348 590 314,64	362 457 358,35	363 220 396,65	25 618 473,12 7,6%
Национальная безопасность и правоохранительная деятельность	7 084 185,39	10 280 583,95	10 454 509,55	10 454 509,55	10 454 509,55	3 370 324,16 47,6%

Наименование	Первоначально утвержденные бюджетные ассигнования	Изменения, внесенные решением Совета городского округа «Город Нарьян-Мар»				Отклонение от первоначально утвержденного плана
	от 19.12.2024 № 43-р	от 27.02.2025 № 65-р	от 28.05.2025 № 95-р	от 02.10.2025 № 125-р	от 18.12.2025 № 153-р	
Национальная экономика	731 230 792,07	737 698 698,00	838 242 574,59	957 744 793,73	955 937 161,23	224 706 369,16 30,7%
Жилищно-коммунальное хозяйство	895 474 986,30	981 736 382,54	1 265 707 488,11	1 375 233 722,78	1 354 625 375,28	459 150 388,98 51,3%
Охрана окружающей среды			1 017 600,00	1 017 600,00	1 017 600,00	1 017 600,00 100%
Образование	6 282 517,76	6 353 767,76	7 121 067,76	7 435 429,05	7 435 429,05	1 152 911,29 18,4%
Культура, кинематография	336 359,84	336 359,84	530 022,09	512 022,09	512 022,09	175 662,25 52,2%
Социальная политика	67 099 340,00	74 307 660,00	77 147 660,00	89 226 660,00	87 787 533,23	20 688 193,23 30,8%
Средства массовой информации	726 158,37	726 158,37	726 158,37	726 158,37	726 158,37	-
Обслуживание государственного (муниципального) долга	62 981,74	62 981,74	62 981,74	630,41	630,41	-62 351,33 99,0%
ДЕФИЦИТ	15 750 332,00 1,9%	108 311 843,80 12,2%	157 811 843,80 17,7%	109 343 685,40 10,9%	109 343 685,40 10,9%	93 593 353,40 594,2%

В результате вносимых изменений в период январь-декабрь 2025 года доходы городского бюджета увеличились на 31,6% (или на 642 224 217,46 руб.), расходы городского бюджета увеличились на 36,0% (или на 735 817 570,86 руб.). Значительное увеличение объемов бюджетных ассигнований в течение отчетного периода может свидетельствовать о необеспечении качества внутриведомственных процедур бюджетного планирования и финансового менеджмента.

Динамика изменения плановых показателей доходов, расходов и дефицита городского бюджета в течение 2025 года представлена на графике:

(тыс. руб.)



С учетом вносимых изменений основные характеристики городского бюджета на 2025 год составили:

- 2 672 373 130,46 руб. - прогнозируемый общий объем доходов городского бюджета, в том числе безвозмездные поступления от других бюджетов бюджетной системы Российской Федерации в сумме 1 663 890 814,65 рублей;
- 2 781 716 815,86 руб. - общий объем расходов городского бюджета;
- 109 343 685,40 руб. - дефицит городского бюджета.

В соответствии с отчетом об исполнении бюджета (ф. 0503117) исполнение городского бюджета за 2025 год в разрезе основных параметров составило:

(руб.)

Показатели	Исполнено за 2024 год	Утверждено решением о городском бюджете на 2025 г.		Исполнено за 2025 год	Динамика 2025/2024
		первоначально утвержденные бюджетные ассигнования	уточненный план в ред. № 153-р от 18.12.2025		
Доходы	2 035 832 093,99 101,3%	2 030 148 913,00	2 672 373 130,46	2 372 875 897,35 88,8%	+ 16,6%
Расходы	1 966 386 275,11 94,8%	2 045 899 245,00	2 781 716 815,86	2 330 009 751,70 83,8%	+ 18,5%
Дефицит «-»	69 445 818,88	-15 750 332,00	-109 343 685,40	42 866 145,65	- 38,3%
Профицит «+»	7,8%	-1,9%	-10,9%	4,0%	

Как видно из вышеуказанной таблицы исполнение городского бюджета за 2025 год составило:

- по доходам 2 372 875 897,35 руб. или 88,8% к уточненному плану;
- по расходам 2 330 009 751,70 руб. или 83,8% к уточненному плану.

Таким образом, городской бюджет за 2025 год исполнен с профицитом в сумме 42 866 145,65 руб.

По состоянию на 01.01.2026 остатки средств бюджета составили 267 231 487,88 руб., из них:

(руб.)

Наименование	Сумма остатка на 01.01.2026
Средства городского бюджета	263 825 505,92
Прочие безвозмездные поступления в бюджеты городских округов	38 571,23
Средства субвенции местным бюджетам на осуществление отдельных государственных полномочий по предоставлению гражданам компенсационных выплат в целях создания дополнительных условий для расселения граждан из жилых помещений в домах, признанных аварийными	129 576,50
Средства субсидии местным бюджетам на софинансирование строительства и реконструкции (модернизации) объектов коммунальной инфраструктуры	3 237 834,23
Итого:	267 231 487,88

Динамика исполнения основных параметров городского бюджета в период 2021-2025 годов представлена на графике:

(тыс. руб.)



Приведенные данные основных параметров городского бюджета за последние пять лет наглядно иллюстрируют постепенное увеличение объемов доходов, при этом пик поступления доходов приходится на 2024 и 2025 годы (в 2024 году – 2 035 832,09 тыс. руб.

в 2025 году - 2 372 875,90 тыс. руб.), что в основном обусловлено поступлением межбюджетных трансфертов из окружного бюджета:

(тыс. руб.)



Сравнительный анализ исполнения показателей городского бюджета за последние три года представлен в нижеприведенной таблице.

(тыс. руб.)

Показатели	Справочно		2025 год	Динамика			
	2023 год	2024 год		2025 / 2024		2025 / 2023	
Доходы	1 289 531,8	2 035 832,1	2 372 875,9	337 043,8	16,6%	1 083 344,1	84,0%
Налоговые	693 535,9	836 213,5	1 026 940,3	190 726,8	22,8%	333 404,4	48,1%
- НДФЛ	583 126,5	681 167,4	782 938,3	101 771,0	14,9%	199 811,8	34,3%
- налоги на совокупный доход	72 497,3	107 377,3	165 177,8	57 800,5	53,8%	92 680,5	127,8%
Неналоговые	48 598,6	52 034,3	52 117,6	83,3	0,2%	3 519,0	7,2%
- доходы от использования имущества, находящегося в муниципальной собственности	39 002,8	43 760,6	41 018,6	-2 742,0	-6,3%	2 015,8	5,2%
- доходы от продажи материальных и нематериальных активов	3 760,1	3 661,0	3 371,5	-289,5	-7,9%	-388,5	-10,3%
Безвозмездные поступления	547 397,4	1 147 584,3	1 293 818,0	146 233,7	12,7%	746 420,7	136,4%
- дотации на выравнивание бюджетной обеспеченности	142 706,1	142 706,1	170 680,4	27 974,3	19,6%	27 974,3	19,6%
- субсидии	401 562,8	923 645,1	889 037,4	-34 607,7	-3,7%	487 474,7	121,4%
- субвенции	5 021,6	9 418,4	62 053,0	52 634,6	558,9%	57 031,3	в 11,4 раза
- иные межбюджетные трансферты	200,0	65 660,0	173 570,1	107 910,1	164,3%	173 370,1	в 867 раз
Расходы	1 308 172,6	1 966 386,3	2 330 009,8	363 623,5	18,5%	1 021 837,1	78,1%
Общегосударственные вопросы	266 028,7	298 743,7	338 654,7	39 911,0	13,4%	72 626,0	27,3%
Национальная безопасность и правоохранительная деятельность	3 935,8	13 734,8	10 265,0	-3 469,8	-25,3%	6 329,3	160,8%
Национальная экономика	344 480,7	493 680,0	721 987,9	228 307,9	46,2%	377 507,2	109,6%
- дорожное хозяйство (дорожные фонды)	282 061,0	426 974,7	643 044,4	216 069,7	50,6%	360 983,3	128,0%
Жилищно-коммунальное хозяйство	626 725,7	1 091 700,8	1 170 559,4	78 858,6	7,2%	543 833,7	86,8%
- жилищное хозяйство	121 246,8	178 766,7	232 095,3	53 328,6	29,8%	110 848,5	91,4%
- коммунальное хозяйство	186 460,6	443 493,8	409 672,7	-33 821,1	-7,6%	223 212,1	119,7%
- благоустройство	118 869,2	271 091,1	281 474,1	10 383,0	3,8%	162 604,8	136,8%
Образование	5 276,4	5 872,9	6 760,0	887,1	15,1%	1 483,6	28,1%
Культура, кинематография	-	-	449,4	449,4	100%	449,4	100%
Социальная политика	61 032,3	61 956,4	80 679,6	18 723,2	30,2%	19 647,3	32,2%
- пенсионное обеспечение	37 720,1	39 754,0	44 185,9	4 431,9	11,1%	6 465,7	17,1%
- социальное обеспечение населения	11 349,7	10 116,4	19 446,4	9 330,0	92,2%	8 096,7	71,3%
- охрана семьи и детства	11 962,5	11 888,1	16 842,4	4 954,3	41,7%	4 879,9	40,8%
Средства массовой информации	628,1	632,5	653,0	20,5	3,2%	24,9	4,0%
Обслуживание государственного и муниципального долга	65,0	65,0	0,6	-64,4	-99,0%	-64,4	-99,0%
Дефицит (-) / Профицит (+)	-18 640,8	69 445,8	42 866,1	-26 579,7	-38,3%	61 506,9	-330,0%
	-2,5%	7,8%	3,5%				

Из приведенных данных видно, что объемы доходной и расходной частей городского бюджета за 2025 год по отношению к 2023 и 2024 годам увеличились, так:

при сравнении 2025 года с 2024 годом:

Доходы выросли на 337 043,8 тыс. руб. или на 16,6% (с 2 035 832,1 тыс. руб. до 2 372 875,9 тыс. руб.), расходы – на 363 623,5 тыс. руб. или на 18,5% (с 1 966 386,3 тыс. руб. до 2 330 009,8 тыс. руб.). Профицит сократился с 69 445,8 тыс. руб. до 42 866,1 тыс. руб.

Рост доходов обеспечен увеличением безвозмездных поступлений (+146 233,7 тыс. руб. (или на 12,7%)), прежде всего обеспечен за счет субвенций (+52 634,6 тыс. руб., в 5,6 раз), иных межбюджетных трансфертов (+107 910,1 тыс. руб., в 1,6 раз) и налоговых доходов (+ 190 726,8 тыс. руб. (или на 22,8%)), в основном за счет НДФЛ и налогов на совокупный доход).

Рост расходов обусловлен увеличением финансирования по нескольким направлениям. Наибольший рост расходов в суммовом выражении наблюдается по разделу «Национальная экономика» (+228 307,9 тыс. руб. или на 46,2%), что связано с ростом расходов на дорожное хозяйство (+216 069,7 тыс. руб. или на 50,6%), а также по разделу «ЖКХ» расходы увеличились на 78 858,6 тыс. руб. (или на 7,2%) за счет расходов на жилищное хозяйство (+ 53 328,6 тыс. руб. или на 29,8%).

при сравнении 2025 года с 2023 годом динамика еще значительнее:

Доходы увеличились на 1 083 344,1 тыс. руб. (или на 84,0%) (с 1 289 531,8 тыс. руб. до 2 372 875,9 тыс. руб.), расходы – на 1 021 837,1 тыс. руб. (или на 78,1%). Дефицит в 2023 году сменяется профицитом в 2025 году.

Рост доходов обеспечен увеличением безвозмездных поступлений (+746 420,7 тыс. руб. (или на 136,4%)), за счет роста субсидий (+487 474,7 тыс. руб.) и иных межбюджетных трансфертов (+ в 867 раз), а также налоговых доходов (+333 404,4 тыс. руб. (или на 48,1%)).

Среди расходов максимальный прирост в суммовом выражении отмечен по разделам: «Жилищно-коммунальное хозяйство» (+543 833,7 тыс. руб. или на 86,8%), «Национальная экономика» (+377 507,2 тыс. руб. или на 109,6%).

Таким образом, объемы бюджета 2025 года существенно увеличились по сравнению с обоими предыдущими периодами как по доходам, так и по расходам, причем основу роста составили межбюджетные трансферты и налоговые поступления.

2. Анализ исполнения городского бюджета по доходам

Первоначально утвержденные бюджетные ассигнования на 2025 год составляли 2 030 148 913,00 руб.

В течение отчетного периода доходы были скорректированы 4 раза решениями Совета городского округа «Город Нарьян-Мар», в том числе:

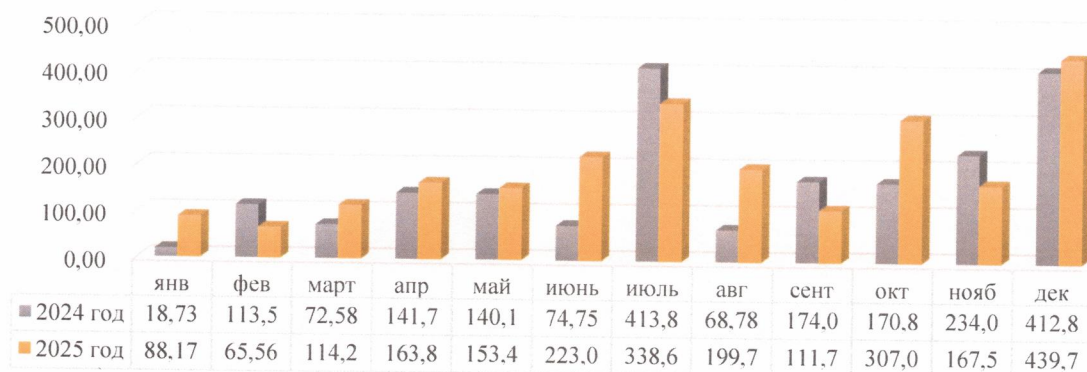
Наименование	Первоначально утвержденные бюджетные ассигнования от 19.12.2024 № 43-р	Изменения, внесенные решением Совета городского округа «Город Нарьян-Мар»				Отклонение от первоначально утвержденного плана
		от 27.02.2025 № 65-р	от 28.05.2025 № 95-р	от 02.10.2025 № 125-р	от 18.12.2025 № 153-р	
Бюджетные ассигнования	2 030 148 913,00	2 078 559 884,38	2 391 788 533,05	2 695 465 198,93	2 672 373 130,46	642 224 217,46
Изменение к предыдущему периоду	X	48 410 971,38 2,4%	313 228 648,67 15,1%	303 676 665,88 12,7%	-23 092 068,47 0,9%	642 224 217,46 31,6%

В результате вносимых изменений общий объем доходов на 2025 год составил 2 672 373 130,46 руб.

Исполнение городского бюджета по доходам за 2025 год составило 2 372 875 897,35 руб. или 88,8% к уточненному плану.

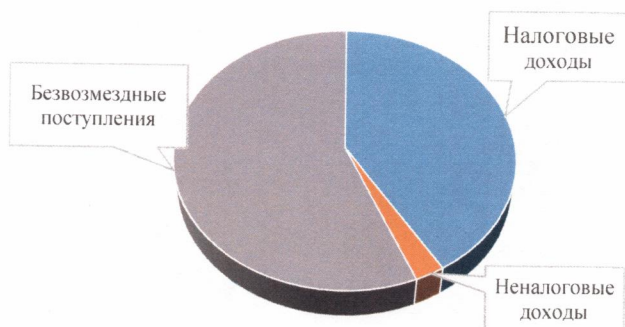
По сравнению с 2024 годом (2 035 832 093,99 руб.) объем исполнения доходов вырос на 16,6%.

Динамика доходов по месяцам за 2024 и 2025 годы представлена на диаграмме.
(млн. руб.)



Согласно данным диаграммы, исполнение доходов в течение года (как и годом ранее) осуществлялось неравномерно. Наибольшие объемы поступлений в 2025 году приходились на июль и декабрь в обоих периодах, а также на июнь и октябрь 2025 года. По сравнению с 2024 годом в 2025 году наблюдается более выраженный рост доходов в январе (+370,7%), июне (+198,4%), августу (+190,5%), тогда как снижение расходов зафиксировано в феврале (-42,3%), сентябре (35,8%) и ноябре (-28,4%).

Структура поступления доходов городского бюджета приведена на следующей диаграмме:



В общем объеме доходов наибольший удельный вес по-прежнему сохранили безвозмездные поступления – 54,5%, хотя их доля немного снизилась по сравнению с 2024 годом (в 2024 году – 56,4%). Налоговые доходы выросли как в абсолютном выражении (с 836, 2 млн. руб. до 1 026,9 млн. руб.), так и по удельному весу, достигнув 43,3% (в 2024 году – 41,1%). Доля неналоговых доходов

остается незначительной и сократилась до 2,2% (в 2024 году 2,6%). Таким образом, бюджет 2025 года остается в значительной степени зависим от безвозмездных поступлений, но соблюдается позитивный тренд увеличения роли налоговых доходов.

Более детальная информация об исполнении доходной части бюджета представлена в таблице.

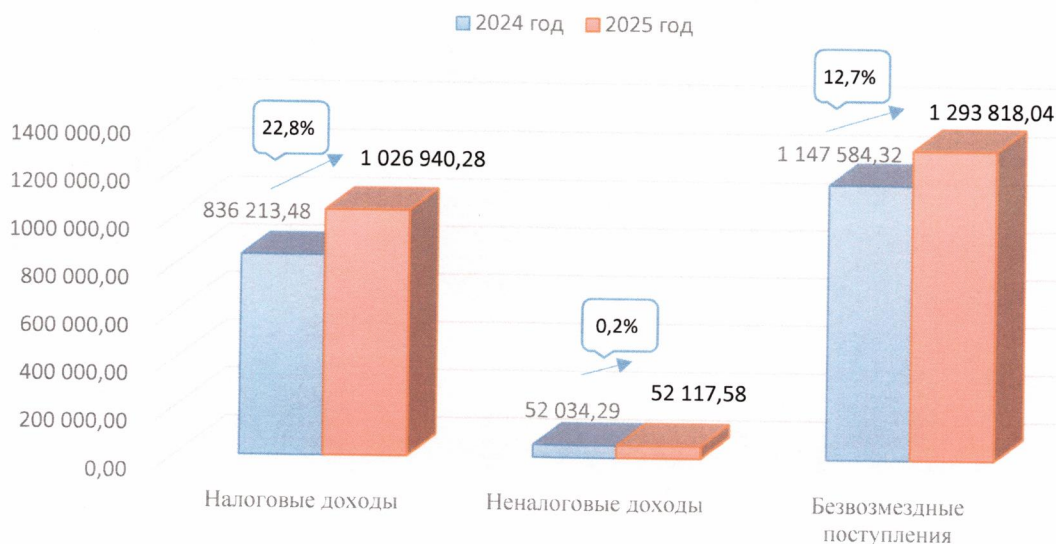
(руб.)

Наименование	Исполнено за 2024 год	Утверждено решением о городском бюджете на 2025 г.		Исполнено за 2025 год	Динамика 2025/2024
		первоначально утвержденные бюджетные ассигнования	уточненный план в ред. № 153-р от 18.12.2025		
Налоговые и неналоговые доходы	888 247 772,31 107,9%	842 062 513,00	1 008 482 315,81	1 079 057 859,09 107,0%	+ 21,5%
- налоговые доходы	836 213 477,98 108,0%	803 119 318,62	962 625 630,07	1 026 940 283,95 106,7%	+ 22,8%
- неналоговые доходы	52 034 294,33 107,0%	38 943 194,38	45 856 685,74	52 117 575,14 113,7%	+ 0,2%
Безвозмездные поступления	1 147 584 321,68 96,8%	1 188 086 400,00	1 663 890 814,65	1 293 818 038,26 77,8%	+ 12,7%

Наименование	Исполнено за 2024 год	Утверждено решением о городском бюджете на 2025 г.		Исполнено за 2025 год	Динамика 2025/2024
		первоначально утвержденные бюджетные ассигнования	уточненный план в ред. № 153-р от 18.12.2025		
Всего доходов	2 035 832 093,99 101,3%	2 030 148 913,00	2 672 373 130,46	2 372 875 897,35 88,8%	+ 16,6%

Динамика исполнения доходной части городского бюджета в период 2024-2025 годов представлена на диаграмме:

(тыс. руб.)



2.1. Анализ исполнения налоговых доходов городского бюджета.

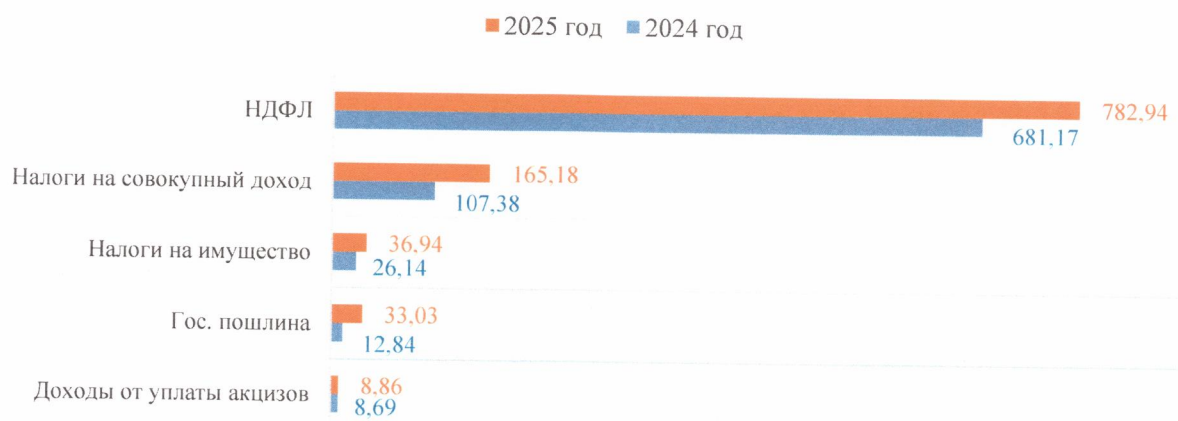
В отчетный период исполнение налоговых доходов составило 1 026 940 283,95 руб. при уточненном плане 962 625 630,07 руб., таким образом, налоговые доходы исполнены с превышением плановых показателей на 64 314 653,88 руб. или на 6,7%, в том числе:

(руб.)

Наименование	Исполнено за 2024 год	Утверждено решением о городском бюджете на 2025 г.		Исполнено за 2025 год	Динамика 2025/2024
		первоначально утвержденные бюджетные ассигнования	уточненный план в ред. № 153-р от 18.12.2025		
Налоги на прибыль, доходы (НДФЛ)	681 167 389,74 105,8%	665 926 528,62	749 769 600,00	782 938 345,06 104,4%	+ 14,9%
Налоги на товары (работы, услуги), реализуемые на территории РФ	8 692 982,95 107,3%	8 481 200,00	8 975 216,00	8 860 824,91 98,7%	+ 1,9%
Налоги на совокупный доход	107 377 274,90 119,1%	91 202 502,00	139 119 623,07	165 177 812,52 118,7%	+ 53,8%
Налоги на имущество	26 135 372,21 118,8%	22 474 088,00	30 712 191,00	36 935 023,78 120,3%	+ 41,3%
Государственная пошлина	12 840 458,18 128,0%	15 035 000,00	34 049 000,00	33 028 277,68 97,0%	+ 157,2%
Налоговые доходы	836 213 477,98 108,0%	803 119 318,62	962 625 630,07	1 026 940 283,95 106,7%	+ 22,8%

Структура поступления **налоговых доходов** городского бюджета за 2024 и 2025 годы приведена на следующей диаграмме:

(млн. руб.)



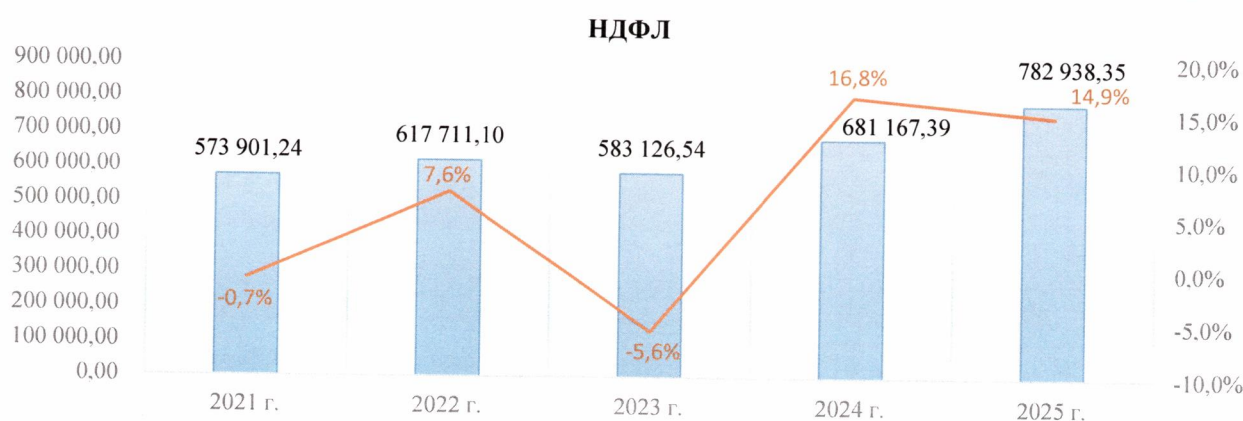
Наибольший удельный вес в структуре налоговых доходов городского бюджета занимают поступления от **налога на доходы физических лиц (НДФЛ)** – **76,2%** (или 33,0% от общего объема всех доходов). В отчетный период поступления НДФЛ составили 782 938 345,06 руб. или 104,4% к уточненному плану.

Относительно 2024 года поступления от налога увеличились на 14,9% или на 101 770 955,32 руб. (в 2024 году - 681 167 389,74 руб.).

Следует отметить, что в 2025 году введена пятиступенчатая прогрессивная шкала налоговых ставок по налогу на доходы физических лиц.

Динамика фактически поступившего налога в городской бюджет за последние пять лет представлена на графике.

(тыс. руб.)



На графике наглядно выражены колебания поступлений НДФЛ: +7,6% (2022 г.), -5,6% (2023 г.), +16,8% (2024 г.), +14,9% (2025 г.). Наибольший рост зафиксирован в 2024 году (+16,8%) и 2025 году (+14,9%), а наибольшее падение в 2023 году (-5,6%). Вместе с тем, несмотря на высокую волатильность, за последние пять лет (2021-2025гг.) наблюдается рост поступления НДФЛ на 36,4% (с 573,9 млн. руб. до 782,9 млн. руб.). Среднегодовой темп роста составил около 8,1%.

Доля поступлений **налога на совокупный доход** в структуре налоговых доходов городского бюджета составила 16,1% (или 7% от общего объема всех доходов), в суммовом выражении поступления составили 165 177 812,52 руб. или 118,7% к годовому плану, в том числе:

(руб.)

Наименование	Исполнено за 2024 год	Утверждено решением о городском бюджете на 2025 г.		Исполнено за 2025 год	Динамика 2025/2024
		первоначально утвержденные бюджетные ассигнования	уточненный план в ред. № 153-р от 18.12.2025		
НАЛОГИ НА СОВОКУПНЫЙ ДОХОД	107 377 274,90 119,1%	91 202 502,00	139 119 623,07	165 177 812,52 118,7%	+ 53,8%
Налог, взимаемый в связи с применением упрощенной си- стемы налогообложения (УСН)	99 964 540,80 121,4%	83 435 502,00	129 250 000,00	154 508 808,54 119,5%	+ 54,6%
- налог, взимаемый с налого- плательщиков, выбравших в качестве объекта налогообло- жения <u>доходы</u>	95 112 510,98 124,1%	78 179 065,00	123 793 563,00	148 863 637,47 120,3%	+ 56,5%
- налог, взимаемый с налого- плательщиков, выбравших в качестве объекта налогообло- жения <u>доходы, уменьшенные</u> <u>на величину расходов</u>	4 852 029,82 84,6%	5 256 437,00	5 456 437,00	5 645 171,07 103,5%	+ 16,3%
Единый налог на вмененный доход для отдельных видов де- ятельности (ЕНВД)	60 934,84 113,5%	-	2 989,07	4 572,35 153,0%	- 92,5%
Единый сельскохозяйственный налог (ЕСХН)	4 913 161,00 100%	5 072 000,00	6 830 260,00	5 830 260,00 85,4%	+ 18,7%
Налог, взимаемый в связи с применением патентной си- стемы налогообложения (ПСН)	2 438 638,26 86,6%	2 695 000,00	3 036 374,00	4 834 171,63 159,2%	+ 98,2%

Относительно 2024 года поступления от налога значительно увеличились на 53,8% или на 57 800 537,62 руб. (в 2024 году - 107 377 274,90 руб.), что обусловлено следующими причинами:

- увеличением на 54,6% (в абсолютном выражении + 54,5 млн. руб.) объема налога, взимаемого в связи с применением упрощенной системы налогообложения (УСН), что в свою очередь связано с ростом поступлений налога, взимаемого с налогоплательщиков, выбравших в качестве объекта налогообложения доходы (+56,5%);

- увеличением на 98,2% (в абсолютном выражении + 2,4 млн. руб.) объема поступлений налога, взимаемого в связи с применением патентной системы налогообложения, что обусловлено ростом количества выданных патентов (с 49 в 2024 году до 58 в 2025 году) и изменением налогового законодательства с 1 января 2025 года в отношении срока уплаты по патентам, срок окончания которых приходится на 31 декабря.

Динамика фактически поступившего в городской бюджет налога на совокупный доход за последние пять лет представлена на графике

(тыс. руб.)



На графике наглядно выражены колебания поступления налога на совокупный доход, так, с падением объема поступлений налога в период 2021 года, что в основном обусловлено отменой ЕНВД с 01.01.2021, в последующем наблюдается ежегодный рост поступления налога на совокупный доход. Наибольший рост зафиксирован в 2025 году (+53,8%) и 2024 году (+48,1%). За последние пять лет (2021-2025гг.) рост поступления налога составил 236,6% (с 49,1 млн. руб. до 165,2 млн. руб.). Среднегодовой темп роста составил около 35,4%.

Наименьший удельный вес в структуре налоговых доходов городского бюджета занимают поступления доходов:

- по **налогу на товары (работы, услуги), реализуемые на территории РФ, в виде акцизов на нефтепродукты** (0,9% от объема налоговых доходов), исполнение составило 8 860 824,91 руб. с ростом на 1,9% к уровню 2024 года, в том числе:

(руб.)

Наименование	Исполнено за 2024 год	Утверждено решением о городском бюджете на 2025 г.		Исполнено за 2025 год	Динамика 2025/2024
		первоначально утвержденные бюджетные ассигнования	уточненный план в ред. № 153-р от 18.12.2025		
НАЛОГИ НА ТОВАРЫ (РАБОТЫ, УСЛУГИ), РЕАЛИЗУЕМЫЕ НА ТЕРРИТОРИИ РФ, в т.ч. доходы от уплаты акцизов, подлежащие распределению между бюджетами субъектов РФ и местными бюджетами с учетом установленных дифференцированных нормативов отчислений в местные бюджеты:	8 692 982,95 107,3%	8 481 200,00	8 975 216,00	8 860 824,91 98,7%	+ 1,9%
- на дизельное топливо...	4 491 105,54 106,3%	4 518 600,00	4 647 941,00	4 494 904,68 96,7%	+ 0,1%
- на моторные масла для дизельных и (или) карбюраторных (инжекторных) двигателей...	25 949,07 128,9%	23 200,00	20 932,00	26 301,49 125,7%	+ 1,4%
- на автомобильный бензин	4 664 779,24 106,4%	4 642 500,00	4 757 791,00	4 789 048,94 100,7%	+ 2,7%
- на прямогонный бензин	-488 850,90 93,1%	-703 100,00	-451 448,00	-449 430,20 99,6%	- 8,1%

- по **государственной пошлине** (3,2% от объема налоговых доходов), исполнение составило 33 028 277,68 руб. (или 97,0% к годовому плану) с увеличением объема поступлений на 157,2% по отношению к прошлому году, что обусловлено увеличением размера государственной пошлины в соответствии с Федеральным законом от 08.08.2024 № 259-ФЗ «О внесении изменений в части первую и вторую Налогового кодекса Российской Федерации и отдельные законодательные акты Российской Федерации о налогах и сборах», в том числе:

(руб.)

Наименование	Исполнено за 2024 год	Утверждено решением о городском бюджете на 2025 г.		Исполнено за 2025 год	Динамика 2025/2024
		первоначально утвержденные бюджетные ассигнования	уточненный план в ред. № 153-р от 18.12.2025		
ГОСУДАРСТВЕННАЯ ПОШЛИНА	12 840 458,18 128,0%	15 035 000,00	34 049 000,00	33 028 277,68 97,0%	+ 157,2%
- по делам, рассматриваемым в судах общей юрисдикции, мировыми судьями	12 765 458,18 128,4%	15 000 000,00	33 999 000,00	32 963 277,68 97,0%	+ 158,2%

Наименование	Исполнено за 2024 год	Утверждено решением о городском бюджете на 2025 г.		Исполнено за 2025 год	Динамика 2025/2024
		первоначально утвержденные бюджетные ассигнования	уточненный план в ред. № 153-р от 18.12.2025		
- за государственную регистрацию, а также за совершение прочих юридически значимых действий	75 000,00 83,3%	35 000,00	50 000,00	65 000,00 130,0%	- 13,3%

- по **налогу на имущество** (3,6% от объема налоговых доходов), исполнение составило 36 935 023,78 руб. (или 120,3%) с ростом объема поступлений на 41,3% к уровню 2024 года, что в основном связано с ростом поступлений земельного налога (+70,6%) из них земельного налога с организаций (+ 84,2%). Согласно пояснительной записке рост поступлений в 2025 году обусловлен увеличением кадастровой стоимости, а также зачетом переплаты на единый налоговый счет по ряду налогоплательщиков.

(руб.)

Наименование	Исполнено за 2024 год	Утверждено решением о городском бюджете на 2025 г.		Исполнено за 2025 год	Динамика 2025/2024
		первоначально утвержденные бюджетные ассигнования	уточненный план в ред. № 153-р от 18.12.2025		
НАЛОГИ НА ИМУЩЕСТВО	26 135 372,21 118,8%	22 474 088,00	30 712 191,00	36 935 023,78 120,3%	+ 41,3%
Налог на имущество физических лиц	14 346 890,12 135,4%	10 853 000,00	12 492 000,00	16 829 399,38 134,7%	+ 17,3%
Земельный налог, в том числе:	11 788 482,09 103,4%	11 621 088,00	18 220 191,00	20 105 624,40 110,3%	+ 70,6%
- с организаций	8 873 745,54 102,3%	8 788 396,00	15 387 499,00	16 345 043,70 106,2%	+ 84,2%
- с физических лиц	2 914 736,55 106,9%	2 832 692,00	2 832 692,00	3 760 580,70 132,8%	+ 29,0%

2.2. Анализ исполнения неналоговых доходов городского бюджета.

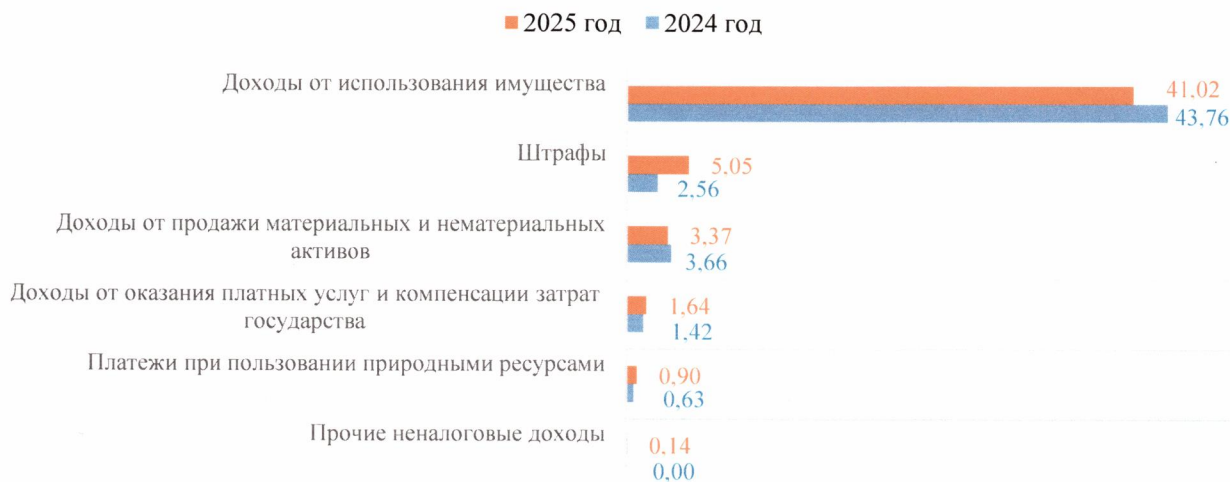
В отчетный период исполнение неналоговых доходов составило 52 117 575,14 руб. при уточненном плане 45 856 685,74 руб., таким образом, неналоговые доходы исполнены с превышением плановых показателей на 6 260 889,40 руб. или на 13,7%, в том числе:

(руб.)

Наименование	Исполнено за 2024 год	Утверждено решением о городском бюджете на 2025 г.		Исполнено за 2025 год	Динамика 2025/2024
		первоначально утвержденные бюджетные ассигнования	уточненный план в ред. № 153-р от 18.12.2025		
Доходы от использования имущества, находящегося в государственной и муниципальной собственности	43 760 640,17 106,0%	35 935 181,22	39 085 052,52	41 018 599,67 104,9%	- 6,3%
Платежи при пользовании природными ресурсами	629 345,07 101,6%	500 016,00	893 253,00	897 641,52 100,5%	+ 42,6%
Доходы от оказания платных услуг и компенсации затрат государства	1 423 304,34 96,8%	247 397,16	1 386 859,27	1 640 697,63 118,3%	+ 15,3%
Доходы от продажи материальных и нематериальных активов	3 661 048,88 122,0%	-	2 000 000,00	3 371 542,25 168,6%	- 7,9%
Штрафы, санкции, возмещение ущерба	2 559 955,87 112,5%	2 260 600,00	2 356 520,95	5 054 094,07 214,5%	+ 97,4%
Прочие неналоговые доходы	-	-	135 000,00	135 000,00 100%	+ 100%
Неналоговые доходы	52 034 294,33 107,0%	38 943 194,38	45 856 685,74	52 117 575,14 113,7%	+ 0,2%

Структура поступления **неналоговых доходов** городского бюджета за 2024 и 2025 годы приведена на следующей диаграмме:

(млн. руб.)



В структуре неналоговых доходов городского бюджета наибольший удельный вес в размере 78,7% (или 1,7% от общего объема всех доходов) занимают **доходы от использования имущества, находящегося в муниципальной собственности**. За 2025 год исполнение по данному виду доходов составило 41 018 599,67 руб. или 104,9% к уточненным плановым назначениям.

По сравнению с 2024 годом поступления доходов от использования имущества, находящегося в государственной и муниципальной собственности, сократились на 6,3% (или на 2,7 млн. руб.), что в основном обусловлено уменьшением доходов от перечисления части прибыли муниципальных унитарных предприятий, остающейся после уплаты налогов и обязательных платежей, так, например:

(руб.)

Наименование	2024 год	2025 год	Динамика 2025/2024
МУП «Нарьян-Марское АТП»	3 318 522,77	422 434,61	- 87,3%
ПУП «КБиБО»	1 222 524,17	11 285,78	- 99,1%
Итого:	4 541 046,94	433 720,39	- 90,4%

Более детальная информация об исполнении поступления доходов от использования имущества, находящегося в государственной и муниципальной собственности представлена в таблице.

(руб.)

Наименование	Исполнено за 2024 год	Утверждено решением о городском бюджете на 2025 г.		Исполнено за 2025 год	Динамика 2025/2024
		первоначально утвержденные бюджетные ассигнования	уточненный план в ред. № 153-р от 18.12.2025		
ДОХОДЫ ОТ ИСПОЛЬЗОВАНИЯ ИМУЩЕСТВА, НАХОДЯЩЕГОСЯ В ГОСУДАРСТВЕННОЙ И МУНИЦИПАЛЬНОЙ СОБСТВЕННОСТИ	43 760 640,17 106,0%	35 935 181,22	39 085 052,52	41 018 599,67 104,9%	- 6,3%
Доходы, получаемые в виде арендной либо иной платы за передачу в возмездное пользование государственного и муниципального имущества ...	18 728 347,56 112,5%	16 309 695,06	19 281 784,95	21 245 306,08 110,2%	+ 13,4%
- доходы, получаемые в виде арендной платы за земельные участки, государственная собственность на которые не	15 705 516,08 116,5%	13 389 694,44	13 389 694,44	15 020 612,94 112,2%	- 4,4%

Наименование	Исполнено за 2024 год	Утверждено решением о городском бюджете на 2025 г.		Исполнено за 2025 год	Динамика 2025/2024
		первоначально утвержденные бюджетные ассигнования	уточненный план в ред. № 153-р от 18.12.2025		
разграничена, а также средства от продажи права на заключение договоров аренды указанных земельных участков					
- доходы, получаемые в виде арендной платы за земли после разграничения государственной собственности на землю, а также средства от продажи права на заключение договоров аренды указанных земельных участков (за исключением земельных участков бюджетных и автономных учреждений)	2 379 898,20 87,4%	2 672 975,70	5 555 796,54	5 842 943,54 105,2%	+ 145,5%
- доходы от сдачи в аренду имущества, находящегося в оперативном управлении органов государственной власти, органов местного самоуправления, органов управления государственными внебюджетными фондами и созданных ими учреждений (за исключением имущества бюджетных и автономных учреждений)	642 933,28 145,0%	247 024,92	336 293,97	381 749,60 113,5%	- 40,6%
Плата по соглашениям об установлении сервитута в отношении земельных участков, находящихся в государственной или муниципальной собственности	11 878,05 100%	-	469,17	489,71 104,4%	- 95,9%
Доходы от перечисления части прибыли государственных и муниципальных унитарных предприятий, остающейся после уплаты налогов и обязательных платежей	4 541 046,94 100%	-	433 720,39	433 720,39 100%	- 90,4%
Прочие доходы от использования имущества и прав, находящихся в государственной и муниципальной собственности (за исключением имущества бюджетных и автономных учреждений, а также имущества государственных и муниципальных унитарных предприятий, в том числе казенных)	20 479 367,62 102,0%	19 625 486,16	19 369 078,01	19 339 083,49 99,8%	- 5,6%
- прочие поступления от использования имущества, находящегося в государственной и муниципальной собственности (плата, поступившая за наем жилого помещения)	17 132 497,94 101,4%	16 890 000,00	17 300 000,00	17 003 357,79 98,3%	- 0,8%
- плата, поступившая в рамках договора за предоставление права на размещение и эксплуатацию нестационарного торгового объекта, установку и эксплуатацию рекламных конструкций ...	3 346 869,68 105,0%	2 735 486,16	2 069 078,01	2 335 725,70 112,9%	- 30,2%

9,7% в структуре неналоговых доходов городского бюджета составила доля поступления доходов от **штрафов, санкций, возмещения ущерба**. За 2025 год исполнение по данному виду доходов составило 5 054 094,07 руб. или 214,5% к уточненным плановым назначениям. По отношению к уровню 2024 года объем поступлений вырос на 97,4% (2024 год - 2 559 955,87 руб.).

6,5% в структуре неналоговых доходов городского бюджета составила доля поступления **доходов от продажи материальных и нематериальных активов**. За 2025 год исполнение по данному виду доходов составило 3 371 542,25 руб. или 168,6% к уточненным плановым назначениям. По отношению к уровню 2024 года объем поступлений сократился на 7,9% (в 2024 году - 3 661 048,88 руб.).

3,1% в структуре неналоговых доходов городского бюджета составила доля поступления **доходов от оказания платных услуг и компенсации затрат государства**. За

2025 год исполнение по данному виду доходов составило 1 640 697,63 руб. или 118,3% к уточненным плановым назначениям. По отношению к уровню 2024 года объем поступлений увеличился на 15,3%. (в 2024 году - 1 423 304,34 руб.).

Наименьший удельный вес в структуре неналоговых доходов городского бюджета занимают поступления от **платежей при использовании природными ресурсами** (1,7% от объема неналоговых доходов) и **прочие неналоговые доходы** (0,3% от объема неналоговых доходов). За 2025 год исполнение составило соответственно 897 641,52 руб. (или 100,5% к плану) и 135 000,00 руб. (или 100% к плану).

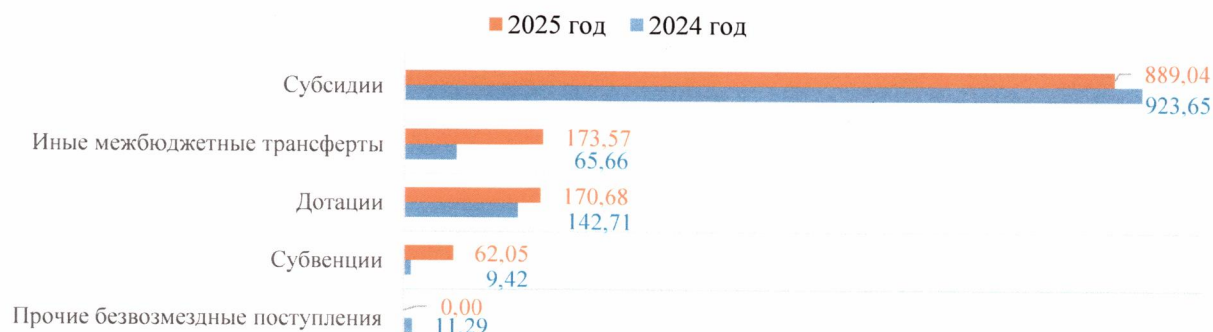
2.3. Анализ исполнения безвозмездных поступлений.

За отчетный период безвозмездные поступления составили 1 293 818 038,26 руб. или 88,8% от уточненного годового плана 1 663 890 814,65 руб., в том числе:

(руб.)

Наименование	Исполнено за 2024 год	Утверждено решением о городском бюджете на 2025 г.		Исполнено за 2025 год	Динамика 2025/2024
		первоначально утвержденные бюджетные ассигнования	уточненный план в ред. № 153-р от 18.12.2025		
Безвозмездные поступления от других бюджетов бюджетной системы РФ	1 141 429 550,02 95,9%	1 188 086 400,00	1 665 413 671,53	1 295 340 895,14 77,8%	13,5%
- дотации бюджетам бюджетной системы РФ	142 706 100,00 100%	170 680 400,00	170 680 400,00	170 680 400,00 100%	19,6%
- субсидии бюджетам бюджетной системы РФ (межбюджетные субсидии)	923 645 084,39 95,0%	809 472 600,00	1 202 346 471,53	889 037 434,34 73,9%	-3,7%
- субвенции бюджетам бюджетной системы РФ	9 418 365,57 93,4%	10 781 500,00	62 519 300,00	62 052 961,95 99,3%	558,9%
- иные межбюджетные трансферты	65 660 000,06 99,3%	197 151 900,00	229 867 500,00	173 570 098,85 75,5%	164,3%
Прочие безвозмездные поступления	11 292 034,86 в 45,8 раз	-	-	-	-100,0%
Возврат остатков субсидий, субвенций и иных межбюджетных трансфертов, имеющих целевое назначение, прошлых лет	-5 137 263,20 100%	-	-1 522 856,88	-1 522 856,88 100%	-70,4%
Безвозмездные поступления	1 147 584 321,68 96,8%	1 188 086 400,00	1 663 890 814,65	1 293 818 038,26 88,8%	12,7%

Структура безвозмездных поступлений за 2024 и 2025 годы приведена на следующей диаграмме (млн. руб.):



В структуре безвозмездных поступлений наибольший удельный вес в размере **68,7%** (или 37,5% от общего объема всех доходов) занимают **субсидии**. При уточненных плановых назначениях в сумме 1 202 346 471,53 руб. поступления субсидий за 2025 год составили 889 037 434,34 руб. или 73,9%, в том числе:

(руб.)

Наименование	Утверждено решением о городском бюджете на 2025 г.		Исполнено за 2025 год	
	первоначально утвержденные бюджетные ассигнования	уточненный план в ред. № 153-р от 18.12.2025	сумма	% исп.
Субсидии бюджетам бюджетной системы РФ (межбюджетные субсидии)	809 472 600,00	1 202 346 471,53	889 037 434,34	73,9%
- на софинансирование расходных обязательств по осуществлению дорожной деятельности в рамках комплексов процессных мероприятий	241 180 600,00	403 357 200,00	223 311 111,14	55,4%
- на софинансирование строительства и реконструкции (модернизации) объектов коммунальной инфраструктуры	336 968 300,00	18 257 300,00	17 662 847,64	96,7%
- на софинансирование строительства и реконструкции (модернизации) объектов коммунальной инфраструктуры (за счет средств, высвобождаемых в результате списания задолженности по бюджетным кредитам)	-	300 672 200,00	190 916 297,45	63,5%
- на реализацию мероприятий по обеспечению жильем молодых семей	17 367 400,00	16 000 231,53	16 000 231,53	100,0%
- на выкуп жилых помещений собственников в соответствии со статьей 32 Жилищного кодекса РФ	-	77 441 900,00	77 441 900,00	100,0%
- на обеспечение мероприятий по переселению граждан из аварийного жилищного фонда, в том числе переселению граждан из аварийного жилищного фонда с учетом необходимости развития малоэтажного жилищного строительства (за счет средств, поступивших от публично-правовой компании «Фонд развития территорий»)	-	48 277 989,26	48 277 989,26	100,0%
- на обеспечение мероприятий по переселению граждан из аварийного жилищного фонда, в том числе переселению граждан из аварийного жилищного фонда с учетом необходимости развития малоэтажного жилищного строительства (за счет средств бюджетов)	-	41 584 410,74	41 584 410,74	100,0%
- на проведение мероприятий по сносу домов, признанных в установленном порядке ветхими или аварийными и непригодными для проживания	54 601 700,00	44 829 200,00	26 715 691,06	59,6%
- на софинансирование расходных обязательств по участию в организации деятельности по сбору (в том числе раздельному сбору), транспортированию, обработке, утилизации, обезвреживанию, захоронению твердых коммунальных отходов	-	84 632 900,00	84 585 368,53	99,9%
- на софинансирование расходных обязательств по организации в границах поселений, городского округа электро-, тепло- и водоснабжения населения, водоотведения в части подготовки объектов коммунальной инфраструктуры к осенне-зимнему периоду	7 040 100,00	13 552 600,00	12 608 947,43	93,0%
- на реализацию программ формирования современной городской среды	103 092 800,00	103 092 800,00	103 092 800,00	100,0%
- на реализацию программ формирования современной городской среды (за счет средств бюджетов)	49 023 700,00	49 023 700,00	45 219 049,56	92,2%
- на софинансирование расходных обязательств по содержанию на территории Ненецкого автономного округа мест захоронения участников Великой Отечественной войны, ветеранов боевых действий, участников локальных войн и вооруженных конфликтов	198 000,00	198 000,00	194 750,00	98,4%
- на реализацию проектов по поддержке местных инициатив	-	1 426 040,00	1 426 040,00	100,0%

13,4% в структуре безвозмездных поступлений составила доля поступления **иных межбюджетных трансфертов**. За 2025 год исполнение составило 173 570 098,85 руб. или 75,5% к уточненным плановым назначениям, в том числе:

(руб.)

Наименование	Утверждено решением о городском бюджете на 2025 г.		Исполнено за 2025 год	
	первоначально утвержденные бюджетные ассигнования	уточненный план в ред. № 153-р от 18.12.2025	сумма	% исп.
Иные межбюджетные трансферты	197 151 900,00	229 867 500,00	173 570 098,85	75,5%
- на обеспечение расходов на осуществление городом Нарьян-Маром функций административного центра Ненецкого автономного округа	197 151 900,00	224 167 500,00	167 870 098,85	74,9%
- для поощрения муниципальных управленческих команд за достижение Ненецким автономным округом показателей эффективности деятельности высшего должностного лица	-	5 700 000,00	5 700 000,00	100,0%

13,2% (или 170 680 400,00 руб.) в структуре безвозмездных поступлений составила доля поступления на выравнивание бюджетной обеспеченности из бюджета субъекта РФ.

0,8% в структуре безвозмездных поступлений составила доля поступления **субвенций**. За 2025 год поступления составили 62 052 961,95 руб. или 99,3% к годовым плановым назначениям, в том числе:

(руб.)

Наименование	Утверждено решением о городском бюджете на 2025 г.		Исполнено за 2025 год	
	первоначально утвержденные бюджетные ассигнования	уточненный план в ред. № 153-р от 18.12.2025	сумма	% исп.
Субвенции бюджетам бюджетной системы Российской Федерации	10 781 500,00	62 519 300,00	62 052 961,95	99,3%
- на осуществление отдельных государственных полномочий Ненецкого автономного округа в сфере деятельности по профилактике безнадзорности и правонарушений несовершеннолетних	3 849 900,00	4 318 200,00	4 291 951,21	99,4%
- на осуществление отдельных государственных полномочий Ненецкого автономного округа в сфере административных правонарушений	1 702 300,00	1 893 200,00	1 657 110,74	87,5%
- на осуществление государственного полномочия Ненецкого автономного округа по предоставлению единовременной выплаты пенсионерам на капитальный ремонт находящегося в их собственности жилого помещения	204 000,00	204 000,00	-	-
- на осуществление отдельных государственных полномочий Ненецкого автономного округа по предоставлению гражданам компенсационных выплат в целях создания дополнительных условий для расселения граждан из жилых помещений в домах, признанных аварийными	5 021 300,00	56 099 900,00	56 099 900,00	100,0%
- на осуществление полномочий по составлению (изменению) списков кандидатов в присяжные заседатели федеральных судов общей юрисдикции в Российской Федерации	4 000,00	4 000,00	4 000,00	100,0%

Возврат остатков субсидий, субвенций и иных межбюджетных трансфертов, имеющих целевое назначение, прошлых лет составил «минус» 1 522 856,88 руб., связан:

- с осуществлением возврата в окружной бюджет остатков средств субсидии на реализацию мероприятий по обеспечению жильем молодых семей в сумме 501 240,72 руб.;
- с осуществлением возврата в окружной бюджет средств субсидии, предоставляемой на софинансирование расходных обязательств по осуществлению

дорожной деятельности, в сумме 1 021 616,16 руб. Возврат произведен на основании распоряжения ДФЭ НАО от 18.02.2025 № 38 «О применении бюджетной меры принуждения в виде бесспорного взыскания средств» согласно Акту проверки Счётной палаты Ненецкого автономного округа от 29.11.2024.

3. Анализ исполнения городского бюджета по расходам.

Первоначально утвержденные бюджетные ассигнования на 2025 год составляли 2 045 899 245,00 руб.

В течение отчетного периода расходы были скорректированы 4 раза решениями Совета городского округа «Город Нарьян-Мар», в том числе:

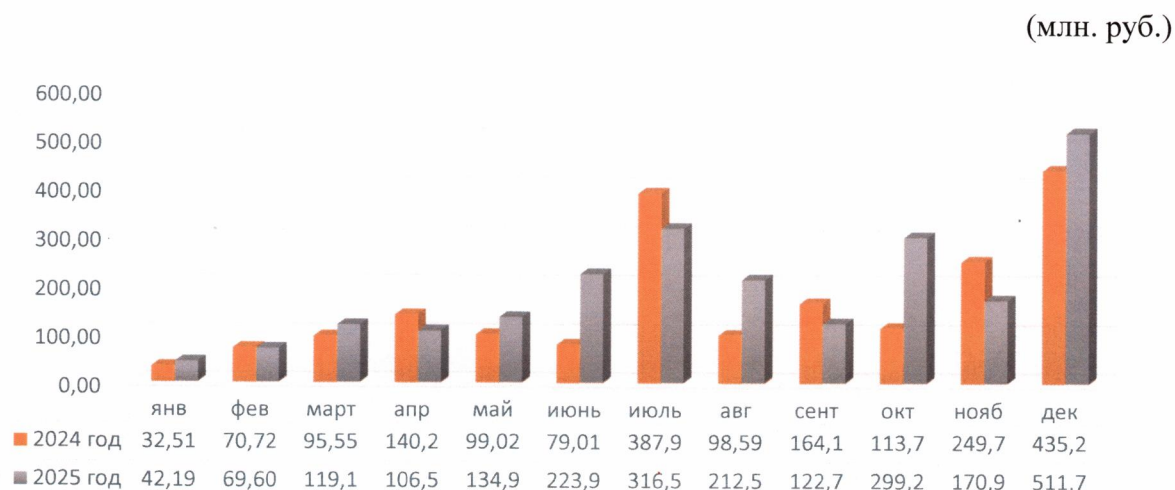
Наименование	Первоначально утвержденные бюджетные ассигнования от 19.12.2024 № 43-р	Изменения, внесенные решением Совета городского округа «Город Нарьян-Мар»				Отклонение от первоначального плана
		от 27.02.2025 № 65-р	от 28.05.2025 № 95-р	от 02.10.2025 № 125-р	от 18.12.2025 № 153-р	
Бюджетные ассигнования	2 045 899 245,00	2 186 871 728,18	2 549 600 376,85	2 804 808 884,33	2 781 716 815,86	735 817 570,86
Изменение к предыдущему периоду	X	140 972 483,18 6,9%	362 728 648,67 16,6%	255 208 507,48 10,0%	-23 092 068,47 0,8%	735 817 570,86 36,0%

В результате вносимых изменений общий объем расходов на 2025 год составил 2 781 716 815,86 руб.

Исполнение расходной части городского бюджета за 2025 год составило 2 330 009 751,70 руб. или 83,8% к уточненным годовым бюджетным назначениям.

По сравнению с 2024 годом (1 966 386 275,11 руб.) объем исполненных расходов вырос на 18,5%.

Динамика расходов по месяцам за 2024 и 2025 годы представлена на диаграмме.

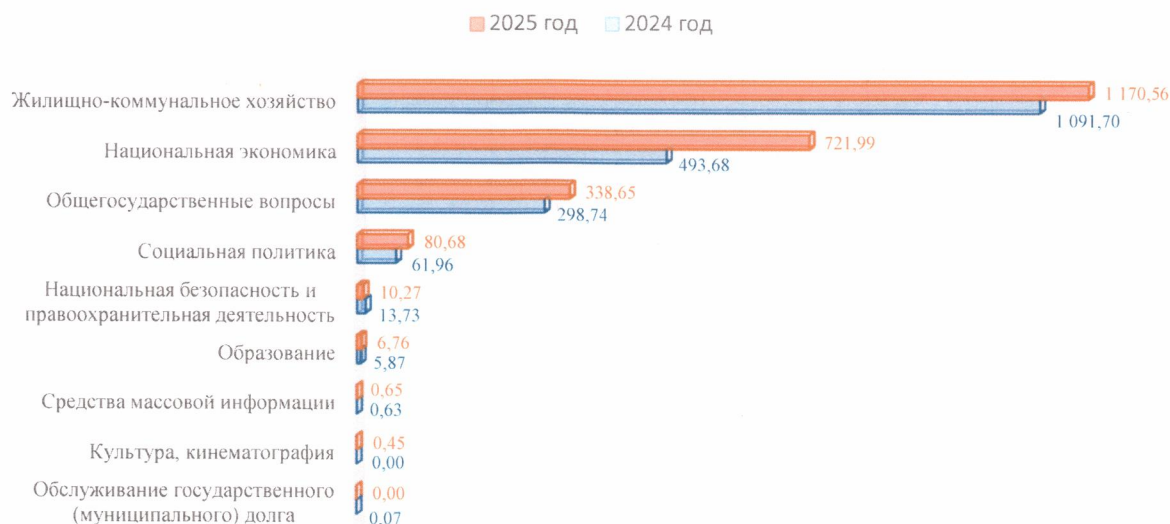


Согласно данным диаграммы, исполнение расходов в течение года характеризуется неравномерностью. Пиковые объемы расходов приходятся на июль и декабрь в обоих периодах, а также на июнь и октябрь 2025 года. По сравнению с 2024 годом в 2025 году наблюдается более выраженный рост расходов в июне (+183% к 2024 году), августе (+116%) и октябре (+163%), тогда как снижение расходов зафиксировано в апреле (-24%), сентябре (-25%) и ноябре (-32%).

3.1. Анализ исполнения городского бюджета по расходам в разрезе разделов бюджетной классификации расходов бюджета.

На диаграмме представлена структура расходов городского бюджета за 2025 год в сравнении с 2024 годом в разрезе разделов бюджетной классификации расходов бюджета.

(млн. руб.)



Как видно из приведенной диаграммы, основная доля расходов бюджета в 2025 году (как и годом ранее) приходится на три раздела:

- «Жилищно-коммунальное хозяйство» - 50,2% (или 1 170 559 434,38 руб.);
- «Национальная экономика» - 31,0% (или 721 987 899,60 руб.);
- «Общегосударственные вопросы» - 14,5% (или 338 654 699,11 руб.).

Совокупно они составляют 95,8% всех расходов (или 2 231 202 033,09 руб. из 2 330 009 751,70 руб.).

Наиболее заметный рост по сравнению с 2024 годом наблюдается по разделу «Национальная экономика» (+46,2%), что в основном обусловлено увеличением расходов по подразделу «Дорожное хозяйство (дорожные фонды)» (+50,6%). В тоже время расходы на «Национальную безопасность и правоохранительную деятельность» сократились на четверть (-25,3%), за счет снижения расходов по подразделу «Защита населения и территории от чрезвычайных ситуаций природного и техногенного характера, пожарная безопасность» (-59,1%), при частичной компенсации за счет роста по подразделу «Другие вопросы в области национальной безопасности и правоохранительной деятельности» (+44,3%).

Более детальная информация об исполнении расходной части бюджета в разрезе разделов и подразделов представлена в таблице.

(руб.)

Наименования разделов / подразделов	Исполнено за 2024 год	Утверждено решением о городском бюджете на 2025 год (№ 43-р от 19.12.2024)		Исполнено за 2025 год	Динамика 2025/2024
		первоначально утвержденные бюджетные ассигнования	уточненный план в ред. № 153-р от 18.12.2025		
Общегосударственные вопросы	298 743 740,31 96,3%	337 601 923,53	363 220 396,65	338 654 699,11 93,2%	+ 13,4%
Функционирование высшего должностного лица субъекта РФ и муниципального образования	6 176 048,54 97,1%	6 252 792,96	7 626 134,38	7 346 558,14 96,3%	+ 19,0%

Наименования разделов / подразделов	Исполнено за 2024 год	Утверждено решением о городском бюджете на 2025 год (№ 43-р от 19.12.2024)		Исполнено за 2025 год	Динамика 2025/2024
		первоначально утвержденные бюджетные ассигнования	уточненный план в ред. № 153-р от 18.12.2025		
Функционирование законодательных (представительных) органов государственной власти и представительных органов муниципальных образований	37 223 054,57 98,5%	39 349 623,14	42 324 436,99	41 436 025,54 97,9%	+ 11,3%
Функционирование Правительства Российской Федерации, высших исполнительных органов субъектов Российской Федерации, местных администраций	167 552 763,64 98,5%	180 050 209,66	205 849 277,36	201 909 235,40 98,1%	+ 20,5%
Судебная система	3 600,00 100%	4 000,00	4 000,00	4 000,00 100%	+ 11,1%
Обеспечение деятельности финансовых, налоговых и таможенных органов и органов финансового (финансово-бюджетного) надзора	45 032 717,62 99,1%	47 049 072,03	52 844 984,30	51 975 640,01 98,4%	+ 15,4%
Обеспечение проведения выборов и референдумов	8 470 091,05 100%	-	-	-	- 100%
Международные отношения и международное сотрудничество	302 728,00 100%	320 000,00	320 000,00	320 000,00 100%	+ 5,7%
Резервные фонды	-	33 204 892,96	16 021 469,16	-	-
Другие общегосударственные вопросы	33 982 736,89 92,2%	31 371 332,78	38 230 094,46	35 663 240,02 93,3%	+ 4,9%
Национальная безопасность и правоохранительная деятельность	13 734 847,47 95,2%	7 084 185,39	10 454 509,55	10 265 028,70 98,2%	- 25,3%
Защита населения и территории от чрезвычайных ситуаций природного и техногенного характера, пожарная безопасность	8 239 345,14 93,2%	3 116 887,67	3 445 239,89	3 366 157,24 97,7%	- 59,1%
Гражданская оборона	5 266 233,58 99,4%	3 557 757,72	6 599 729,66	6 568 084,32 99,5%	+ 24,7%
Другие вопросы в области национальной безопасности и правоохранительной деятельности	229 268,75 81,0%	409 540,00	409 540,00	330 787,14 80,8%	+ 44,3%
Национальная экономика	493 679 972,51 95,9%	731 230 792,07	955 937 161,23	721 987 899,60 75,5%	+ 46,2%
Транспорт	60 137 142,05 98,7%	74 194 059,92	74 194 059,92	73 568 277,02 99,2%	+ 22,3%
Дорожное хозяйство (дорожные фонды)	426 974 700,21 95,5%	651 687 388,82	875 893 757,98	643 044 383,80 73,4%	+ 50,6%
Другие вопросы в области национальной экономики	6 568 130,25 99,5%	5 349 343,33	5 849 343,33	5 375 238,78 91,9%	- 18,2%
Жилищно-коммунальное хозяйство	1 091 700 828,49 93,9%	895 474 986,30	1 354 625 375,28	1 170 559 434,38 86,4%	+ 7,2%
Жилищное хозяйство	178 766 724,80 97,4%	5 021 300,00	232 224 900,00	232 095 323,50 99,9%	+ 29,8%
Коммунальное хозяйство	443 493 812,23 93,0%	414 929 068,64	532 274 109,62	409 672 745,75 77,0%	- 7,6%
Благоустройство	271 091 050,75 95,3%	233 234 706,01	312 578 213,78	281 474 072,40 90,0%	+ 3,8%
Другие вопросы в области жилищно-коммунального хозяйства	198 349 240,71 91,0%	242 289 911,65	277 548 151,88	247 317 292,73 89,1%	+ 24,7%
Охрана окружающей среды	-	-	1 017 600,00	-	-
Другие вопросы в области охраны окружающей среды	-	-	1 017 600,00	-	-
Образование	5 872 949,79 89,1%	6 282 517,76	7 435 429,05	6 760 022,42 90,9%	+ 15,1%
Профессиональная подготовка, переподготовка и повышение квалификации	1 132 053,01 81,2%	1 195 560,62	1 415 309,91	1 184 682,43 87,7%	+ 4,6%
Молодежная политика	940 685,85 81,0%	1 285 657,14	1 584 657,14	1 156 450,11 73,0%	+ 22,9%

Наименования разделов / подразделов	Исполнено за 2024 год	Утверждено решением о городском бюджете на 2025 год (№ 43-р от 19.12.2024)		Исполнено за 2025 год	Динамика 2025/2024
		первоначально утвержденные бюджетные ассигнования	уточненный план в ред. № 153-р от 18.12.2025		
Другие вопросы в области образо- вания	3 800 210,93 94,2%	3 801 300,00	4 435 462,00	4 418 889,88 99,6%	+ 16,3%
Культура, кинематография	-	336 359,84	512 022,09	449 429,73 87,8%	+ 100%
Культура	-	336 359,84	512 022,09	449 429,73 87,8%	+ 100%
Социальная политика	61 956 395,40 98,3%	67 099 340,00	87 787 533,23	80 679 607,35 91,9%	+ 30,2%
Пенсионное обеспечение	39 753 972,19 100%	41 764 550,00	44 185 870,00	44 185 855,84 100%	+ 11,1%
Социальное обеспечение населе- ния	10 116 352,13 94,9%	6 844 860,00	26 550 860,00	19 446 378,28 73,2%	+ 92,2%
Охрана семьи и детства	11 888 071,08 95,8%	18 281 500,00	16 842 373,23	16 842 373,23 100%	+ 41,7%
Другие вопросы в области соци- альной политики	198 000,00 99,0%	208 430,00	208 430,00	205 000,00 98,4%	+ 3,5%
Средства массовой информа- ции	632 541,14 94,5%	726 158,37	726 158,37	653 000,00 89,9%	+ 3,2%
Периодическая печать и издатель- ства	632 541,14 94,5%	726 158,37	726 158,37	653 000,00 89,9%	+ 3,2%
Обслуживание государственного (муниципального) долга	65 000,00 100%	62 981,74	630,41	630,41 100%	- 99,0%
Обслуживание государственного (муниципального) внутреннего долга	65 000,00 100%	62 981,74	630,41	630,41 100%	- 99,0%
Итого:	1 966 386 275,11 94,8%	2 045 899 245,00	2 781 716 815,86	2 330 009 751,70 83,8%	+ 18,5%

Проведенный анализ исполнения городского бюджета по расходам в разрезе разделов бюджетной классификации расходов бюджета показал, что средний процент исполнения расходной части городского бюджета составил 83,8% от уточненного плана на 2025 год, тогда как в 2024 году данный показатель составлял 94,8% от уточненного плана на 2024 год. Таким образом, уровень исполнения расходов снизился на 11%, что свидетельствует о росте неосвоенных бюджетных ассигнований в 2025 году по сравнению с предыдущим годом.

Наиболее существенное недовыполнение расходов в 2025 году сложилось по разделу «Национальная экономика», где исполнение составило 75,5% от уточненного плана (в 2024 году – 95,9%). Основная причина – низкое освоение средств по подразделу «Дорожное хозяйство (дорожные фонды)»: при уточненном плане 875 893 757,98 руб. исполнение составило 643 044 383,80 руб. Для сравнения: в 2024 году исполнение по дорожному хозяйству составляло 95,5%. В рамках данного подраздела низкое исполнение отмечено по основному мероприятию «Обеспечение условий для приведения улично-дорожной сети и транспортной инфраструктуры города в соответствии со стандартами качества и требованиями безопасной эксплуатации» (58,8%) подпрограммы 3 программы «Повышение уровня жизнеобеспечения и безопасности жизнедеятельности населения муниципального образования «Городской округ «Город Нарьян-Мар», что в свою очередь обусловлено низким освоением субсидии, предоставляемой из окружного бюджета на софинансирование расходных обязательств по осуществлению дорожной деятельности с долей софинансирования за счет средств городского бюджета: при уточненном плане 424 587 270,00 руб. исполнение составило 235 064 578,87 руб. (55,4%). В разрезе конкретных мероприятий (реализуемых в рамках субсидии) неосвоение бюджетных средств сложилось по следующим причинам:

- по мероприятию «Капитальный ремонт автомобильной дороги общего пользования местного значения на полигон ТБО» (план – 171 433,27 тыс. руб., исполнение – 8 216,20 тыс. руб. или 4,8%) – нарушение подрядчиком сроков выполнения работ, увеличение стоимости работ по результатам экспертизы, расторжение контракта (оплачен только 1 этап – разработка ПСД);

- по мероприятиям «Разработка проектной документации на выполнение работ по объекту «Капитальный ремонт ул. им. 60-летия СССР в г. Нарьян-Маре Ненецкого автономного округа» (план – 5 230,00 тыс. руб., исполнение - 0,0 тыс. руб.) и «Разработка проектной документации на выполнение работ по объекту «Капитальный ремонт ул. Пионерская в г. Нарьян-Маре Ненецкого автономного округа» (план – 8180,25 тыс. руб., исполнение – 0,0 тыс. руб.) – подрядчиком нарушены сроки выполнения работ, документация в установленный срок не поступила;

- по мероприятию «Ремонт асфальтобетонного покрытия улица им. В.И. Ленина участок от канториума до МФЦ» (план - 1 572,67 тыс. руб., исполнение - 0,0 тыс. руб.) – работы перенесены на летний период 2026 года в связи с неблагоприятными погодными условиями;

- по мероприятию «Ремонт автомобильных дорог общего пользования местного значения по ул. Брусничной и ул. Радужная (закупка строительных материалов)» (план - 21 078,00 тыс. руб., исполнение - 13 990,84 тыс. руб. или 66,4%) – сложилась экономия по результатам торгов.

В тоже время по таким мероприятиям, как «Приобретение коммунальной техники» (план - 126 527,93 тыс. руб., исполнение - 124 541,82 тыс. руб., 98,4%), «Приобретение и установка отопливаемых павильонов на автобусных остановках» (31 740,00 тыс. руб. – 100%), «Ремонт автомобильной дороги переулок Рыбацкий» (18 394,00 тыс. руб. – 100%), «Ремонт автомобильной дороги проезд имени капитана Матросова» (40 431,15 тыс. руб. – 38 181,72 тыс. руб., 94,4%).

По разделу «Жилищно-коммунальное хозяйство» исполнение в 2025 году составило 86,4% от уточненного плана (в 2024 году – 93,9%). Наименьший уровень освоения зафиксирован по подразделу «Коммунальное хозяйство» - 77,0% (план – 532 274 109,62 руб., исполнение – 409 672 745,75 руб.). Основные причины не полного освоения бюджетных ассигнований связаны с капиталоемкими инфраструктурными проектами, так, например, низкое исполнение сложилось:

- при реализации муниципальной программы «Повышение качества водоснабжения муниципального образования «Городской округ «Город Нарьян-Мар», а именно:

- при реализации регионального проекта «Региональная программа «Модернизация систем коммунальной инфраструктуры Ненецкого автономного округа на 2023-2027 годы» (план – 316 497 190,00 руб., исполнение - 200 964 523,64 руб. или 63,5%) по мероприятию «Строительство станции водоподготовки на ВНС-1 водозабора Озерный Нарьян-Марского МУ ПОК и ТС» (план – 212 098,00 тыс. руб., исполнение - 106 049,00 тыс. руб., 50%) - подрядчику выплачен аванс, оборудование по состоянию на 31.12.2025 доставлено не в полном объеме, контракт будет исполнен в 2026 году. Следует отметить, что реализация данного мероприятия осуществлялась за счет средств субсидии, предоставляемой из окружного бюджета на софинансирование строительства и реконструкции (модернизации) объектов коммунальной инфраструктуры за счет средств, высвобождаемых в результате списания задолженности по бюджетным кредитам с долей софинансирования за счет средств городского бюджета;

- при реализации основного мероприятия «Повышение качества водоснабжения города Нарьян-Мара» (план - 7 660 268,48 руб., исполнение – 6 519 995,34 руб. или 85,1%)

по мероприятиям «Устройство питьевой колонки в микрорайоне Малый Качгорт» и «Устройство питьевой колонки в микрорайоне Сахалин» работы по установке колонок выполнены 17.12.2025, однако врезка трубопровода в действующую сеть водоснабжения не произведена в связи с неблагоприятными погодными условиями в декабре 2025 года (работы будут завершены в 2026 году).

- при реализации основного мероприятия «Модернизация объектов коммунальной инфраструктуры» по мероприятию «Техническое перевооружение котельной № 14 по ул. Рабочая, 18А» исполнение составило 79,0% (план – 19 218 320,00 руб., исполнение – 15 184 224,65 руб.) в связи с переносом окончательного исполнения обязательств по контракту на 2026 год. Следует отметить, что реализация данного мероприятия осуществлялась в рамках подпрограммы 4 программы «Повышение уровня жизнеобеспечения и безопасности жизнедеятельности населения муниципального образования «Городской округ «Город Нарьян-Мар» за счет средств субсидии, предоставляемой из окружного бюджета на софинансирование строительства и реконструкции (модернизации) объектов коммунальной инфраструктуры с долей софинансирования за счет средств городского бюджета.

В тоже время по другим мероприятиям, реализуемым в рамках подраздела «Коммунальное хозяйство» средства освоены в интервале от 93% до 100%, так, например:

- основное мероприятие «Повышение качества содержания жилищного фонда» (вывоза стоков из септиков и выгребных ям жилых домов) (план – 6364 846,27 руб., исполнение – 5 980 348,87 руб., 94,0%);

- основное мероприятие «Обеспечение населения города Нарьян-Мара доступными жилищно-коммунальными и бытовыми услугами» (услуги общественных бань) (план – 36 801 876,29 руб., исполнение – 36 335 695,12 руб., 98,7%);

- основное мероприятие «Участие в организации деятельности по сбору (в том числе раздельному сбору), транспортированию, обработке, утилизации, обезвреживанию, захоронению ТКО» (план – 89 087 420,00 руб., исполнение – 89 037 381,89 руб., 99,9%);

- основное мероприятие «Подготовка объектов коммунальной инфраструктуры к осенне-зимнему периоду» (план – 14 266 188,58 руб., исполнение – 13 272 576,24 руб., 93,0%);

- основное мероприятие «Мероприятия по восстановлению платежеспособности муниципальных унитарных предприятий муниципального образования «Городской округ «Город Нарьян-Мар» (МУ ПОКиТС) (план – 10 000 000,00 руб., исполнение – 100%);

- основное мероприятие «Реализация инфраструктурных проектов в сфере жилищно-коммунального хозяйства за счет средств, высвобождаемых в результате списания задолженности по бюджетному кредиту» (приобретение котельных № 19, 20 и 21) (план – 32 378 000,00 руб., исполнение – 100%).


Разделы «Общегосударственные вопросы» (93,2%), «Национальная безопасность и правоохранительная деятельность» (98,2%), «Социальная политика» (91,9%) и «Образование» (90,9%) исполнены на уровне, сопоставимом с показателями 2024 года, что характеризует стабильное финансирование текущей деятельности органов местного самоуправления.

3.2. Анализ исполнения городского бюджета по расходам в разрезе главных распорядителей бюджетных средств.

Исполнение городского бюджета в разрезе главных распорядителей бюджетных средств (далее – ГРБС) за 2025 год составило:

(руб.)

Наименование	Исполнено за 2024 год	Утверждено на 2025 год (решением о городском бюджете № 43-р от 19.12.2024)		Исполнено за 2025 год	Динамика 2025/2024
		первоначально утвержденные бюджетные ассигнования	уточненный план в ред. № 153-р от 18.12.2025		
Всего расходов	1 966 386 275,11 94,8%	2 045 899 245,00	2 781 716 815,86	2 330 009 751,70 83,8%	+ 18,5%
из них:					
031 Совет городского округа «Город Нарьян-Мар»	37 352 304,57 98,5%	39 613 903,79	42 588 717,64	41 694 273,04 97,9%	+ 11,6%
председатель	5 048 909,87 100%	4 818 099,30	5 107 617,58	5 019 206,17 98,3%	- 0,6%
центральный аппарат	32 303 394,70 98,3%	34 795 804,49	37 481 100,06	36 675 066,87 97,8%	+ 13,5%
032 Администрация муниципального образования «Городской округ «Город Нарьян-Мар»	1 883 740 088,92 94,7%	1 958 981 822,50	2 685 957 971,26	2 236 089 312,65 83,3%	+ 18,7%
глава муниципального образования	6 176 048,54 97,1%	6 252 792,96	7 626 134,38	7 346 558,14 96,3%	+ 19,0%
финансовое обеспечение деятельности Администрации	167 952 822,65 98,4%	180 552 182,97	206 351 250,67	202 355 211,00 98,1%	+ 20,5%
МКУ «Чистый город»	205 127 270,44 97,1%	162 061 423,88	204 256 289,64	200 598 431,20 98,2%	- 2,2%
МКУ «Управление городского хозяйства г. Нарьян-Мара»	130 532 409,71 99,2%	140 826 393,01	149 359 276,36	146 894 285,95 98,3%	+ 12,5%
033 Управление финансов Администрации МО «Городской округ «Город Нарьян-Мар»	32 239 073,39 98,8%	33 559 295,73	37 606 001,95	36 948 189,98 98,3%	+ 14,6%
035 Контрольно-счетная палата муниципального образования «Городской округ «Город Нарьян-Мар»	13 054 808,23 99,7%	13 744 222,98	15 564 125,01	15 277 976,03 98,2%	+ 17,0%
председатель	2 998 485,80 99,6%	3 228 460,54	3 422 281,18	3 403 099,53 99,4%	+ 13,5%
аудитор	2 558 243,72 99,7%	2 685 136,30	3 043 991,64	2 987 819,60 98,2%	+ 16,8%
центральный аппарат	7 498 078,71 99,8%	7 830 626,14	9 097 852,19	8 887 056,90 97,7%	+ 18,5%



Структура распределения бюджетных средств между главными распорядителями бюджетных средств осталась стабильной. Подавляющая часть расходов традиционно приходится на Администрацию муниципального образования «Городской округ «Город Нарьян-Мар» – 96,0% в 2025 году (95,8% в 2024 году).

Остальные ГРБС занимают незначительную долю:

- Совет городского округа «Город Нарьян-Мар» - 1,8% (в 2024 году 1,9%);

- Управление финансов – 1,6% (в 2024 году – 1,6%);
- Контрольно-счетная палата города Нарьян-Мара - 0,7% (в 2024 году – 0,7%).

Таким образом, доля Администрации незначительно выросла (на 0,2 процентного пункта), а доля Городского Совета снизилась (на 0,1 процентного пункта). Доли Управления финансов и Контрольно-счетной палаты остались неизменными.

На диаграмме наглядно представлена структура расходов в разрезе главных распорядителей бюджетных средств.

Согласно Отчету об исполнении бюджета (ф. 0503117), Отчету о кассовом поступлении и выбытии бюджетных средств (ф. 0503124), форме № 0503164 «Сведения об исполнении бюджета» уточненные бюджетные ассигнования на 2025 год утверждены в объеме 2 781 716 815,86 руб., исполнение составило 2 330 009 751,70 руб. или 83,8% к уточненным годовым бюджетным назначениям, сумма неисполненных назначений по расходам составила 451 707 064,16 руб.

Наибольшая сумма неисполненных назначений наблюдается по главе 032 «Администрация муниципального образования «Городской округ «Город Нарьян-Мар» 449 868 658,61 руб.

Согласно форме 0503164 «Сведения об исполнении бюджета», представленной Администрацией муниципального образования «Городской округ «Город Нарьян-Мар» в составе годовой бюджетной отчетности за 2025 год, основными причинами не полного освоения бюджетных средств по главе 032 являются:

- экономия, сложившаяся по результатам проведения конкурсных процедур;
- оплата работ «по факту» на основании актов выполненных работ;
- нарушение подрядными организациями сроков исполнения и иных условий контрактов, не повлекшие судебные процедуры;
- заявительный характер выплаты пособий и компенсаций;
- заявительный характер субсидирования организаций, производителей товаров, работ и услуг;
- иные причины.

3.3. Анализ исполнения муниципальных программ, предусмотренных к финансированию за счет средств городского бюджета в отчетном финансовом году, в том числе в разрезе ответственных исполнителей.

Перечень муниципальных программ муниципального образования «Городской округ «Город Нарьян-Мар» на 2025 год и плановый период 2026 и 2027 годов, утвержден постановлением Администрации муниципального образования «Городской округ «Город Нарьян-Мар» от 26.04.2024 № 659, и включает в себя 10 муниципальных программ.

В 2025 году на реализацию 10-ти муниципальных программ предусматривалось финансирование в сумме 2 699 416 369,67 руб., таким образом доля расходов в рамках программ в расходной части городского бюджета составляла 97,2%.

Исполнение составило 2 265 944,49 руб. или 83,9% к годовым плановым назначениям.

На диаграмме представлена структура расходов городского бюджета за 2025 год в сравнении с 2024 годом в разрезе муниципальных программ.

(млн. руб.)



Как видно из приведенной диаграммы, основная доля расходов городского бюджета в 2025 году (как и годом ранее) приходится на две программы:

- «Повышение уровня жизнеобеспечения и безопасности жизнедеятельности населения муниципального образования «Городской округ «Город Нарьян-Мар» – 50,7% (или 1 149 259 477,71 руб.);

- «Совершенствование и развитие муниципального управления в муниципальном образовании «Городской округ «Город Нарьян-Мар» – 21,7% (или 492 198 933,81 руб.)

Совокупно они составляют 72,4% всех расходов программной части бюджета (или 1 641 458 411,52 руб. из 2 265 690 944,49 руб.).

Наиболее заметный рост по сравнению с 2024 годом наблюдается по программе «Осуществление городом Нарьян-Маром функций административного центра Ненецкого автономного округа» - рост в 2,58 раза (с 65 160 000,06 руб. в 2024 году до 167 870 098,85 руб. в 2025 году).

Значительное увеличение также зафиксировано по программам:

- «Развитие институтов гражданского общества в муниципальном образовании «Городской округ «Город Нарьян-Мар» - рост 41,4% (с 2 975 000,00 руб. до 4 206 000,00 руб.);

- «Поддержка отдельных категорий граждан муниципального образования «Городской округ «Город Нарьян-Мар» - рост 27,7% (с 49 820 324,32 руб. до 63 632 234,12 руб.);

- «Повышение эффективности реализации молодежной политики в муниципальном образовании «Городской округ «Город Нарьян-Мар» - рост 22,9% (с 940 685,85 руб. до 1 156 450,11 руб.);

- «Совершенствование и развитие муниципального управления в муниципальном образовании «Городской округ «Город Нарьян-Мар» - рост 21,2% (с 406 250 763,07 руб. до 492 198 933,81 руб.).

Снижение относительно 2024 года наблюдается по программам:

- «Повышение уровня жизнеобеспечения и безопасности жизнедеятельности населения муниципального образования «Городской округ «Город Нарьян-Мар» на 4,5% (в абсолютном выражении уменьшение составило около 54,7 млн. руб.);

- «Развитие предпринимательства в муниципальном образовании «Городской округ «Город Нарьян-Мар» на 3,9%.

Более детальная информация об исполнении расходной части бюджета в разрезе программ (подпрограмм) представлена в таблице.

(руб.)

Наименования муниципальных программ / подпрограмм	Исполнено за 2024 год	Утверждено решением о городском бюджете на 2025 год (№ 43-р от 19.12.2024)		Исполнено за 2025 год	Динамика 2025/2024
		первоначально утвержденные бюджетные ассигнования	уточненный план в ред. № 153-р от 18.12.2025		
1. МП «Совершенствование и развитие муниципального управления в муниципальном образовании «Городской округ «Город Нарьян-Мар»	406 250 763,07 94,0%	436 010 499,25	509 727 715,85	492 198 933,81 96,6%	+ 21,2%
п/п 1 «Осуществление деятельности Администрации МО «Городской округ «Город Нарьян-Мар» в рамках собственных и переданных государственных полномочий»	178 576 048,10 97,8%	189 630 277,88	216 329 427,58	211 273 423,54 97,7%	+ 18,3%
п/п 2 «Обеспечение деятельности Администрации МО «Городской округ «Город Нарьян-Мар»	154 826 496,78 98,6%	162 341 689,25	177 690 414,28	174 209 533,37 98,0%	+ 12,5%
п/п 3 «Управление муниципальными финансами МО «Городской округ «Город Нарьян-Мар»	32 304 073,39 98,8%	33 622 277,47	37 606 632,36	36 948 820,39 98,3%	+ 14,4%
п/п 4 «Управление и распоряжение муниципальным имуществом МО «Городской округ «Город Нарьян-Мар»	40 544 144,80 67,5%	50 416 254,65	78 101 241,63	69 767 156,51 89,3%	+ 72,1%
2. МП «Повышение уровня жизнеобеспечения и безопасности жизнедеятельности населения муниципального образования «Городской округ «Город Нарьян-Мар»	1 204 009 032,25 94,4%	742 116 976,08	1 377 939 291,68	1 149 259 477,71 83,4%	- 4,5%
п/п 1 «Организация благоприятных и безопасных условий для проживания граждан»	67 844 705,02 97,3%	101 201 301,10	179 735 388,23	159 723 114,76 88,9%	+ 135,4%
п/п 2 «Обеспечение безопасности жизнедеятельности населения городского округа «Город Нарьян-Мар»	13 734 847,47 95,2%	7 084 185,39	10 464 509,55	10 275 028,70 98,2%	- 25,2%
п/п 3 «Обеспечение безопасности эксплуатации автомобильных дорог местного значения и доступности общественных транспортных услуг»	486 848 772,26 96,0%	570 775 482,04	791 255 053,61	592 220 593,81 74,8%	+ 21,6%
п/п 4 «Обеспечение предоставления качественных услуг потребителям в сфере жилищно-коммунального хозяйства, степени устойчивости и надежности функционирования коммунальных систем на территории муниципального образования»	402 630 257,01 92,7%	7 410 800,00	75 862 508,58	70 834 800,89 93,4%	- 82,4%
п/п 5 «Обеспечение комфортных условий проживания на территории муниципального образования «Городской округ «Город Нарьян-Мар»	42 295 654,61 77,0%	32 342 407,55	71 554 558,48	67 268 242,82 94,0%	+ 59,0%
п/п 6 «Создание дополнительных условий для обеспечения жилищных прав граждан, проживающих в МО «Городской округ «Город Нарьян-Мар»	190 654 795,88 97,3%	23 302 800,00	249 067 273,23	248 937 696,73 99,9%	+ 30,6%

Наименования муниципальных программ / подпрограмм	Исполнено за 2024 год	Утверждено решением о городском бюджете на 2025 год (№ 43-р от 19.12.2024)		Исполнено за 2025 год	Динамика 2025/2024
		первоначально утвержденные бюджетные ассигнования	уточненный план в ред. № 153-р от 18.12.2025		
3. МП «Формирование комфортной городской среды в муниципальном образовании «Городской округ «Город Нарьян-Мар»	166 655 753,59 99,3%	163 122 700,00	181 133 784,43	174 380 507,97 96,3%	+ 4,6%
п/п 1 «Приоритетный проект «Формирование комфортной городской среды (благоустройство дворовых и общественных территорий)»	166 655 753,59 99,3%	163 122 700,00	181 133 784,43	174 380 507,97 96,3%	+ 4,6%
п/п 2 «Приоритетный проект «Формирование комфортной городской среды (благоустройство парков)»	-	-	-	-	-
4. МП «Развитие предпринимательства в муниципальном образовании «Городской округ «Город Нарьян-Мар»	5 259 263,58 99,6%	4 875 210,00	5 375 210,00	5 053 293,21 94,0%	- 3,9%
п/п 1 «Развитие предпринимательства и торговли в муниципальном образовании «Городской округ «Город Нарьян-Мар»	5 150 263,58 99,6%	4 765 960,00	5 265 960,00	4 994 293,21 94,8%	- 3,0%
п/п 2 «Популяризация предпринимательской деятельности в муниципальном образовании «Городской округ «Город Нарьян-Мар»	109 000,00 99,8%	109 250,00	109 250,00	59 000,00 54,0%	- 45,9%
5. МП «Развитие институтов гражданского общества в муниципальном образовании «Городской округ «Город Нарьян-Мар»	2 975 000,00 100%	4 575 000,00	4 286 000,00	4 206 000,00 98,1%	+ 41,4%
п/п 1 «Развитие муниципальной системы поддержки некоммерческих организаций и общественных объединений граждан»	800 000,00 100%	1 450 000,00	1 450 000,00	1 450 000,00 100%	+ 81,3%
п/п 2 «Совершенствование системы территориального общественного самоуправления»	2 175 000,00 100%	3 125 000,00	2 836 000,00	2 756 000,00 97,2%	+ 26,7%
6. МП «Поддержка отдельных категорий граждан муниципального образования «Городской округ «Город Нарьян-Мар»	49 820 324,32 99,7%	48 405 410,00	70 532 730,00	63 632 234,12 90,2%	+ 27,7%
п/п 1 «Поддержка отдельных категорий граждан»	10 066 352,13 98,6%	6 640 860,00	26 346 860,00	19 446 378,28 73,8%	+ 93,2%
п/п 2 «Пенсионное обеспечение отдельных категорий граждан»	39 753 972,19 100%	41 764 550,00	44 185 870,00	44 185 855,84 100%	+ 11,1%
7. МП «Повышение качества водоснабжения муниципального образования «Городской округ «Город Нарьян-Мар»	-	354 703 720,00	324 157 458,48	207 484 518,98 64,0%	+ 100%
8. МП «Осуществление городом Нарьян-Маром функций административного центра Ненецкого автономного округа»	65 160 000,06 99,3%	197 151 900,00	224 167 500,00	167 870 098,85 74,9%	+ 157,6%
9. МП «Развитие и сохранение культуры на территории муниципального образования «Городской округ «Город Нарьян-Мар»	-	336 359,84	512 022,09	449 429,73 87,8%	+ 100%
10. МП «Повышение эффективности реализации молодежной	940 685,85 81,0%	1 285 657,14	1 584 657,14	1 156 450,11 73,0%	+ 22,9%

Наименования муниципальных программ / подпрограмм	Исполнено за 2024 год	Утверждено решением о городском бюджете на 2025 год (№ 43-р от 19.12.2024)		Исполнено за 2025 год	Динамика 2025/2024
		первоначально утвержденные бюджетные ассигнования	уточненный план в ред. № 153-р от 18.12.2025		
политики в муниципальном образовании «Городской округ «Город Нарьян-Мар»					
Итого:	1 901 070 822,72 95,0%	1 952 583 432,31	2 699 416 369,67	2 265 690 944,49 83,9%	+ 19,2%

Анализ расходов на реализацию муниципальных программ показал, что в отчетный период бюджетные ассигнования освоены в рамках 10-ти муниципальных программ. Средний процент исполнения составил 83,9%.

В 2025 году из 10 муниципальных программ, только по 3 программам исполнение составило свыше 95%, так, например:

- на 98,1% освоены бюджетные ассигнования по программе «Развитие институтов гражданского общества в муниципальном образовании «Городской округ «Город Нарьян-Мар» (при плане 4 286 000,00 руб. исполнение составило 4 206 000,00 руб.);

- на 96,6% освоены бюджетные ассигнования по программе «Совершенствование и развитие муниципального управления в муниципальном образовании «Городской округ «Город Нарьян-Мар» (при плане 509 727 715,85 руб., исполнение – 492 198 933,81 руб.);

- на 96,3% освоены бюджетные ассигнования по программе «Формирование комфортной городской среды в муниципальном образовании «Городской округ «Город Нарьян-Мар» (при плане 181 133 784,43 руб., исполнение составило 174 380 507,97 руб.).

Ниже среднего показателя (83,9%) освоены бюджетные ассигнования по 4 программам:

1) **64,0% по программе «Повышение качества водоснабжения муниципального образования «Городской округ «Город Нарьян-Мар», утвержденной постановлением Администрации муниципального образования «Городской округ «Город Нарьян-Мар» от 30.08.2019 № 831.**

Ответственный исполнитель - Управление жилищно-коммунального хозяйства Администрации муниципального образования «Городской округ «Город Нарьян-Мар».

Цель программы - повышение качества и надежности предоставления питьевой воды населению муниципального образования «Городской округ «Город Нарьян-Мар».

Финансирование программы осуществляется за счет средств окружного и городского бюджетов.

Общий объем бюджетных ассигнований, предусмотренный на реализацию программы в 2025 году, составил 324 157 458,48 руб., исполнение – 207 484 518,98 руб. или 64,0%.

В отчетный период в рамках реализации программы осуществлялось финансирование 2-х основных мероприятий программы (программа не имеет подпрограмм), в том числе:

(руб.)

Наименование	Утверждено решением о городском бюджете на 2025 год (№ 43-р от 19.12.2024)		Исполнено за 2025 год	
	первоначально утвержденные бюджетные ассигнования	уточненный план в ред. № 153-р от 18.12.2025	сумма	%
Основное мероприятие «Повышение качества водоснабжения города Нарьян-Мара»	-	7 660 268,48	6 519 995,34	85,1%
- создание условий для обеспечения населения чистой водой	-	7 660 268,48	6 519 995,34	85,1%
Региональный проект «Региональная программа «Модернизация систем	354 703 720,00	316 497 190,00	200 964 523,64	63,5%

Наименование	Утверждено решением о городском бюджете на 2025 год (№ 43-р от 19.12.2024)		Исполнено за 2025 год	
	первоначально утвержденные бюджетные ассигнования	уточненный план в ред. № 153-р от 18.12.2025	сумма	%
коммунальной инфраструктуры Ненецкого автономного округа на 2023 - 2027 годы»				
- субсидии местным бюджетам на софинансирование строительства и реконструкции (модернизации) объектов коммунальной инфраструктуры за счет средств, высвобождаемых в результате списания задолженности по бюджетным кредитам	-	300 672 200,00	190 916 297,45	63,5%
- софинансирование субсидии	-	15 824 990,00	10 048 226,19	63,5%
Итого по программе:	354 703 720,00	324 157 458,48	207 484 518,98	64,0%

В рамках основного мероприятия «Повышение качества водоснабжения города Нарьян-Мар» планировалось реализовать два мероприятия:

- устройство питьевой колонки в микрорайоне Малый Качгорт (при плане 3 466 261,70 руб., исполнение – 3 036 284,18 руб. или 87,6% от плана);
- устройство питьевой колонки в микрорайоне Сахалин (при плане 4 194 006,78 руб., исполнение – 3 483 711,16 руб. или 83,1% от плана).

Согласно пояснительной записке, в 2025 году произведена оплата по каждому мероприятию двумя платежами, в соответствии с условиями контрактов, в размере 35% и 50% от цены контракта. Работы по врезке трубопровода в действующую сеть водоснабжения будут завершены в 2026 году при наступлении благоприятных погодных условий.

В рамках регионального проекта планировалось реализовать три мероприятия, в том числе:

- реконструкция наружного водовода в две нитки на участке от ВК-19 до ВНС-2 по ул. Южная (мероприятие выполнено). При плане 52 237 950,00 тыс. руб., исполнение составило 50 370 827,10 руб. (или на 96,4%);
- реконструкция наружного водовода в две нитки на участке от ВНС в точки «А» в районе жилого дома № 2 по ул. 60 лет Октября до ВК-32 в районе д. № 32 по ул. 60 лет Октября (мероприятие выполнено). При плане 52 161 240,00 руб., исполнение составило 44 544 696,54 руб. (или на 85,4%);
- строительство станции водоподготовки на ВНС-1 водозабора Озерный Нарьян-Марского МУ ПОКиТС (при плане 212 098 000,00 руб., исполнение составило 106 049 000,00 руб. или на 50% - подрядчику выплачен аванс). Согласно пояснительной записке: по состоянию на 31.12.2025 оборудование доставлено не в полном объеме, в связи с чем работы не завершены в установленный срок (требуется завершить монтаж оборудования и подключить к сети электроснабжения) работы будут завершены в 2026 году).

2) 73,0% по программе «Повышение эффективности реализации молодежной политики в муниципальном образовании «Городской округ «Город Нарьян-Мар», утвержденной постановлением Администрации МО «Городской округ «Город Нарьян-Мар» от 29.08.2018 № 577.

Ответственный исполнитель - Управление организационно-информационного обеспечения Администрации МО «Городской округ «Город Нарьян-Мар»

Цель программы - Создание условий для успешной социализации и эффективной самореализации молодежи. Воспитание готовности к достойному служению обществу и государству, выполнению обязанностей по защите Родины. Формирование у молодежи мотивации на эффективное социально-психологическое и физическое развитие.

Финансирование программы осуществляется за счет средств городского бюджета.

Общий объем бюджетных ассигнований, предусмотренный на реализацию программы в 2025 году, составил 1 584 657,14 руб., исполнение – 1 156 450,11 руб. или 73,0%.

В отчетный период в рамках реализации программы осуществлялось финансирование 3-х основных мероприятий программы (программа не имеет подпрограмм), в том числе:

(руб.)

Наименование	Утверждено решением о городском бюджете на 2025 год (№ 43-р от 19.12.2024)		Исполнено	
	первоначально утвержденные бюджетные ассигнования	уточненный план в ред. № 153-р от 18.12.2025	сумма	%
Основное мероприятие «Формирование системы продвижения инициативной и талантливой молодежи»	647 149,00	647 149,00	260 463,17	40,2%
- мероприятия, направленные на самореализацию молодежи	455 986,32	455 986,32	83 744,00	18,4%
- мероприятия, направленные на поддержку и социализацию молодежи	191 162,68	191 162,68	176 719,17	92,4%
Основное мероприятие «Военно-патриотическое воспитание молодежи»	337 927,27	636 927,27	595 406,07	93,5%
- организация досугово-спортивных мероприятий	237 927,27	237 927,27	209 932,47	88,2%
- реализация мероприятий, направленных на исполнение социальных обязательств и развитие добровольчества	100 000,00	399 000,00	385 473,60	96,6%
Основное мероприятие «Формирование здорового образа жизни, профилактика асоциальных проявлений в молодежной среде»	300 580,87	300 580,87	300 580,87	100,0%
- информационно-просветительская профилактика	123 464,80	123 464,80	123 464,80	100,0%
- коррекционная профилактика асоциальных проявлений	177 116,07	177 116,07	177 116,07	100,0%
Итого по программе:	1 285 657,14	1 584 657,14	1 156 450,11	73,0%

Наиболее низкий процент исполнения (18,4%) наблюдается по мероприятиям, направленным на самореализацию молодежи (при плане 455 986,32 руб., исполнение – 83 744,00 руб.), что обусловлено следующими причинами: в связи с отменой мероприятия «День самоуправления» (низкое количество поступивших заявок) наградная продукция не приобреталась; для проведения акции «Мой подарок городу» использовалась наградная продукция приобретенная в 2024 году (в 2025 году не закупалась); при проведении «Новогоднее мероприятие для молодых семей» образовалась экономия по аренде зала (зал предоставлен Молодежным центром НАО на безвозмездной основе).

По организации досугово-спортивных мероприятий процент исполнения составил 88,2% (при плане 237 927,27 руб., исполнение – 209 932,47 руб.), что обусловлено отсутствием заявок на реализацию мероприятия «Участие молодежи города Нарьян-Мара в спортивно-туристических слетах, сборах, соревнованиях, эстафетах» (при плане 27 994,80 руб., исполнение – 0,00 руб.).

Следует отметить, что с 1 января 2026 года программа утратила силу в связи с вступлением в силу с 01.01.2026 постановления Администрации муниципального образования «Городской округ «Город Нарьян-Мар» от 30.06.2025 № 954 «Об утверждении муниципальной программы муниципального образования «Городской округ «Город Нарьян-Мар» «Развитие молодежной политики, физической культуры и спорта на территории муниципального образования «Городской округ «Город Нарьян-Мар» Администрация муниципального образования «Городской округ «Город Нарьян-Мар»

3) 74,9% по программе «Осуществление городом Нарьян-Маром функций административного центра Ненецкого автономного округа», утвержденной постановлением Администрации муниципального образования «Городской округ «Город Нарьян-Мар» от 16.08.2021 № 1015.

Ответственный исполнитель - Управление жилищно-коммунального хозяйства Администрации муниципального образования «Городской округ «Город Нарьян-Мар»

Цель программы - обеспечение исполнения городом Нарьян-Маром функций административного центра Ненецкого автономного округа

Финансирование программы осуществляется за счет средств окружного бюджета.

Общий объем бюджетных ассигнований, предусмотренный на реализацию программы в 2025 году составил 224 167 500,00 руб., исполнение – 167 870 098,85 руб. или 74,9%.

В отчетный период в рамках реализации программы осуществлялось финансирование одного основного мероприятия программы (программа не имеет подпрограмм) – «Финансовое обеспечение расходов на осуществление городом Нарьян-Маром функций административного центра Ненецкого автономного округа». В рамках основного мероприятия в 2025 году реализовано порядка 18 мероприятий. Бюджетные ассигнования освоены в полном объеме за исключением:

- мероприятие «Благоустройство общественного пространства от ул. им. В.И. Ленина до территории по проезду им. Капитана Матросова, благоустраиваемой в рамках национального проекта ФКГС» (при плане – 41 530 461,77 руб., исполнение составило 28 654 271,38 руб. или 69,0% от плана. Лимиты бюджетных обязательств освоены не в полном объеме в связи с экономией в результате заключения соглашения о расторжении контракта от 20.11.2025);

- мероприятие «Разработка проектной документации «Обустройство центральной части г. Нарьян-Мара» (при плане – 10 964 250,00 руб. бюджетные ассигнования не освоены, в связи с неисполнением подрядчиком обязательств по муниципальному контракту в срок. Ожидаемый срок исполнения контракта – первый квартал 2026 года. Подрядчик работает в режиме штрафных санкций);

- мероприятие «Обустройство проезда от ул. Рабочая до государственного бюджетного учреждения Ненецкого автономного округа «Станция по борьбе с болезнями животных» (при плане – 20 329 000,00 руб., исполнение – 6 098,70000 тыс. руб. или 30,0% от плана. Согласно пояснительной записке мероприятие выполнено (срок исполнения 31.10.2025, работы выполнены 17.11.2025). Выплаты приостановлены по определению суда, ведется претензионная работа);

- на иные мероприятия предусматривался нераспределенный остаток средств в сумме 10 539,43742 тыс. руб., который остался невостребованным.

4) 83,4% по программе «Повышение уровня жизнеобеспечения и безопасности жизнедеятельности населения муниципального образования «Городской округ «Город Нарьян-Мар», утвержденной постановлением Администрации муниципального образования «Городской округ «Город Нарьян-Мар» от 31.08.2018 № 587.

Ответственный исполнитель - Управление жилищно-коммунального хозяйства Администрации МО «Городской округ «Город Нарьян-Мар».

Цель программы - Развитие условий жизнеобеспечения и безопасности жизнедеятельности населения муниципального образования

Финансирование программы осуществляется за счет средств окружного и городского бюджетов, а также за счет средств иных источников финансирования программы.

Общий объем бюджетных ассигнований, предусмотренный на реализацию программы в 2025 году, составил 1 377 939 291,68 руб., исполнение – 1 149 259 477,71 руб. или 83,4%.

Программа состоит из 6 подпрограмм, которые направлены на развитие условий жизнеобеспечения и безопасности жизнедеятельности населения муниципального образования «Городской округ «Город Нарьян-Мар», в том числе:

(руб.)

Наименование	Утверждено решением о городском бюджете на 2025 год (№ 43-р от 19.12.2024)		Исполнено за 2025 год	
	первоначально утвержденные бюджетные ассигнования	уточненный план в ред. № 153-р от 18.12.2025	сумма	%
МП «Повышение уровня жизнеобеспечения и безопасности жизнедеятельности населения муниципального образования «Городской округ «Город Нарьян-Мар»	742 116 976,08	1 377 939 291,68	1 149 259 477,71	83,4%
п/п 1 «Организация благоприятных и безопасных условий для проживания граждан»	101 201 301,10	179 735 388,23	159 723 114,76	88,9%
п/п 2 «Обеспечение безопасности жизнедеятельности населения городского округа «Город Нарьян-Мар»	7 084 185,39	10 464 509,55	10 275 028,70	98,2%
п/п 3 «Обеспечение безопасности эксплуатации автомобильных дорог местного значения и доступности общественных транспортных услуг»	570 775 482,04	791 255 053,61	592 220 593,81	74,8%
п/п 4 «Обеспечение предоставления качественных услуг потребителям в сфере жилищно-коммунального хозяйства, степени устойчивости и надежности функционирования коммунальных систем на территории муниципального образования»	7 410 800,00	75 862 508,58	70 834 800,89	93,4%
п/п 5 «Обеспечение комфортных условий проживания на территории муниципального образования «Городской округ «Город Нарьян-Мар»	32 342 407,55	71 554 558,48	67 268 242,82	94,0%
п/п 6 «Создание дополнительных условий для обеспечения жилищных прав граждан, проживающих в МО «Городской округ «Город Нарьян-Мар»	23 302 800,00	249 067 273,23	248 937 696,73	99,9%

Наиболее низкий процент исполнения (74,8%) отмечен по подпрограмме 3 «Обеспечение безопасности эксплуатации автомобильных дорог местного значения и доступности общественных транспортных услуг», так при уточненном плане 791 255 053,61 руб., исполнение составило 592 220 593,81 руб. или 74,8%.

В отчетный период в рамках реализации подпрограммы 3 осуществлялось финансирование 3-х основных мероприятий, а также осуществлялась реализация мероприятий за счет средств муниципального дорожного фонда, в том числе:

(руб.)

Наименование	Утверждено решением о городском бюджете на 2025 год (№ 43-р от 19.12.2024)		Исполнено	
	первоначально утвержденные бюджетные ассигнования	уточненный план в ред. № 153-р от 18.12.2025	сумма	%
Основное мероприятие «Обеспечение доступности автомобильного транспорта общего пользования для населения МО «Городской округ «Город Нарьян-Мар»	74 194 059,92	74 194 059,92	73 568 277,02	99,2%
Расходы на организацию транспортного обслуживания населения автомобильным транспортом по муниципальным маршрутам регулярных перевозок по регулируемым тарифам	74 194 059,92	74 194 059,92	73 568 277,02	99,2%
Основное мероприятие «Обеспечение условий для приведения улично-дорожной сети и транспортной инфраструктуры города в	290 764 226,84	460 003 145,85	270 480 454,72	58,8%

Наименование	Утверждено решением о городском бюджете на 2025 год (№ 43-р от 19.12.2024)		Исполнено	
	первоначально утвержденные бюджетные ассигнования	уточненный план в ред. № 153-р от 18.12.2025	сумма	%
соответствии со стандартами качества и требованиями безопасной эксплуатации»				
Субсидии местным бюджетам на софинансирование расходных обязательств по осуществлению дорожной деятельности	241 180 600,00	403 357 200,00	223 311 111,14	55,4%
Софинансирование расходных обязательств по осуществлению дорожной деятельности	12 694 350,00	21 230 070,00	11 753 467,73	55,4%
Обеспечение расходных обязательств прошлых лет - оплата судебных расходов	2 755 876,84	2 755 876,84	2 755 876,84	100,0%
Исполнение судебных актов	-	202 809,00	202 809,00	100,0%
Приобретение техники для обеспечения содержания улично-дорожной сети автомобильных дорог местного значения г. Нарьян-Мара	34 133 400,00	32 457 190,01	32 457 190,01	100,0%
Основное мероприятие «Обеспечение деятельности подведомственных казенных учреждений муниципального образования «Городской округ «Город Нарьян-Мар»	162 061 423,88	204 256 289,64	200 598 431,20	98,2%
Расходы на обеспечение деятельности МКУ «Чистый город»	162 061 423,88	204 256 289,64	200 598 431,20	98,2%
Реализация мероприятий за счет средств муниципального дорожного фонда	43 755 771,40	52 801 558,20	47 573 430,87	90,1%
Содержание автомобильных дорог общего пользования местного значения	39 842 067,20	21 731 512,23	20 597 489,53	94,8%
Разработка проектных документаций на автомобильные дороги местного значения г. Нарьян-Мара	3 913 704,20	3 913 704,20	-	-
Капитальный ремонт, ремонт автомобильных дорог общего пользования местного значения	-	4 944 728,77	4 764 328,34	96,4%
Уплата налога на имущество организаций	-	22 211 613,00	22 211 613,00	100,0%
Итого по подпрограмме 3:	570 775 482,04	791 255 053,61	592 220 593,81	74,8%

Как видно из приведенной таблицы, в 2025 году не реализовано мероприятие «Разработка проектных документаций на автомобильные дороги местного значения г.Нарьян-Мара» с планируемым объемом финансирования 3 913 704,20 руб. Согласно пояснительной записке в 2025 году бюджетные ассигнования предусматривались на реализацию 2-х мероприятий, в том числе:

- 1 715 354,20 руб. на разработку проектно-сметной документации на «Строительство автомобильных дорог в районе кадастровых кварталов 83:00:050601, 83:00:050602 и 83:00:050702 в г. Нарьян-Маре» – мероприятие не выполнено (контракт от 23.08.2024 № 048, заключенный между МКУ «УГХ г. Нарьян-Мара» и ООО НПЦ «Эталон-Проект», расторгнут. Подрядчиком не выполнены обязательства по контракту в установленный срок (не позднее 31.05.2025);

- 2 198 350,00 руб. на разработку проектно-сметной документации на «Строительство автомобильных дорог в районе кадастровых кварталов 83:00:050017 и 83:00:050029 в г. Нарьян-Маре» – мероприятие не выполнено (контракт от 23.08.2024 № 047, заключенный между МКУ «УГХ г. Нарьян-Мара» и ООО НПЦ «Эталон-Проект», расторгнут. Подрядчиком не выполнены обязательства по контракту в установленный срок (не позднее 31.05.2025).

Кроме того, с низким процентом исполнения (58,8%) реализовано основное мероприятие «Обеспечение условий для приведения улично-дорожной сети и транспортной инфраструктуры города в соответствии со стандартами качества и требованиями

безопасной эксплуатации» (план – 460 003 145,85 руб., исполнение 270 480 454,72 руб.), что в основном обусловлено освоением не в полном объеме субсидии, предоставляемой из окружного бюджета на софинансирование расходных обязательств по осуществлению дорожной деятельности (объем субсидии – 403 357 200,00 руб., исполнение 223 311 111,14 руб. или 55,4%, с долей софинансирования за счет средств городского бюджета – 21 230 070,00 руб., исполнение 11 753 467,73 руб. или 55,4%). В рамках освоения субсидии планировалось реализовать порядка 9 мероприятий, из них по 4-м мероприятиям бюджетные ассигнования освоены свыше 90%, по 3-м мероприятиям бюджетные ассигнования не освоены в полном объеме, в том числе:

(руб.)

Наименование	План	Исполнение	% исп.	Примечание
Приобретение коммунальной техники	126 527 934,52	124 541 815,12	98,4%	
Капитальный ремонт автомобильной дороги общего пользования местного значения на полигон ТБО	171 433 270,00	8 216 200,00	4,8%	Произведена оплата 1 этапа работ (разработка ПСД, получение положительного заключения государственной экспертизы проектной документации и достоверности сметной стоимости проекта). Подрядчиком нарушен срок выполнения работ, увеличена стоимость работ по результатам экспертизы, контракт расторгнут
Приобретение и установка отапливаемых павильонов на автобусных остановках	31 740 000,00	31 740 000,00	100,0%	
Разработка проектной документации на выполнение работ по объекту «Капитальный ремонт ул. им. 60-летия СССР в г. Нарьян-Маре Ненецкого автономного округа»	5 230 000,00	-	-	мероприятие не выполнено, т.к. подрядчик нарушил сроки выполнения работ, проектная документация в установленный контрактном срок в МКУ «Чистый город» не поступила
Разработка проектной документации на выполнение работ по объекту «Капитальный ремонт ул. Пионерская в г. Нарьян-Маре Ненецкого автономного округа»	8 180 245,00	-	-	мероприятие не выполнено, т.к. подрядчик нарушил сроки выполнения работ, проектная документация в установленный контрактном срок в МКУ «Чистый город» не поступила.
Ремонт автомобильной дороги переулок Рыбацкий	18 394 004,20	18 394 004,20	100,0%	
Ремонт автомобильной дороги проезд имени капитана Матросова	40 431 146,28	38 181 722,27	94,4%	
Ремонт автомобильных дорог общего пользования местного значения по ул. Брусничной и ул. Радужная (закупка строительных материалов)	21 078 003,95	13 990 837,28	66,4%	лимиты бюджетных обязательств освоены не в полном объеме в связи с экономией по результатам торгов.
Ремонт асфальтобетонного покрытия улица им. В.И. Ленина участок от кванториума до МФЦ	1 572 666,05	-	-	мероприятие не выполнено в связи с неблагоприятными погодными условиями, которые могли повлиять на результаты выполняемой работы, было принято решение о переносе работ на летний период 2026 года
Итого:	424 587 270,00	235 064 578,87	55,4%	

По итогам 2025 года оценка эффективности муниципальных программ проводилась в соответствии с Методикой оценки эффективности реализации муниципальных программ муниципального образования «Городской округ «Город Нарьян-Мар», утвержденной постановлением Администрации МО «Городской округ «Город Нарьян-Мар» от 10.07.2018 № 453 «Об утверждении Порядка разработки, реализации и оценки эффективности муниципальных программ муниципального образования «Городской округ «Город Нарьян-Мар» (далее – Методика). Согласно Методике, оценка эффективности реализации муниципальных программ и входящих в нее подпрограмм проводится на основе оценок по трем критериям:

- степени достижения целей и решения задач муниципальной программы (подпрограммы);
- степени соответствия запланированному уровню затрат;
- степени реализации мероприятий муниципальной программы (подпрограммы).

Для отнесения муниципальной программы к высокому уровню эффективности среднее значение степени достижения трех установленных критериев должно быть не менее 0,90 баллов, к среднему уровню – не менее 0,75 баллов и к удовлетворительному уровню – не менее 0,65 баллов. Если программа не отвечает данным критериям, ее уровень признается неудовлетворительным.

Анализ оценки эффективности реализации муниципальных программ по итогам 2025 года показал, что из 10-ти муниципальных программ:

- 4 программы характеризуются высоким уровнем эффективности (в 2024 году – 7 программ),
 - 5 программ характеризуется средним уровнем эффективности (в 2024 году – 1 программа),
 - 1 программа признана удовлетворительной (в 2024 году – 0),
- в том числе:

Наименование	Оценка эффективности
Высокая эффективность	
Совершенствование и развитие муниципального управления в муниципальном образовании «Городской округ «Город Нарьян-Мар»	0,95
Формирование комфортной городской среды в муниципальном образовании «Городской округ «Город Нарьян-Мар»	0,97
Развитие предпринимательства в муниципальном образовании «Городской округ «Город Нарьян-Мар»	0,94
Развитие институтов гражданского общества в муниципальном образовании «Городской округ «Город Нарьян-Мар»	0,97
Средняя эффективность	
Повышение уровня жизнеобеспечения и безопасности жизнедеятельности населения муниципального образования «Городской округ «Город Нарьян-Мар»	0,88
Поддержка отдельных категорий граждан муниципального образования «Городской округ «Город Нарьян-Мар»	0,83
Осуществление городом Нарьян-Маром функций административного центра Ненецкого автономного округа»	0,86
Повышение эффективности реализации молодежной политики в муниципальном образовании «Городской округ «Город Нарьян-Мар»	0,78
Развитие и сохранение культуры на территории муниципального образования «Городской округ «Город Нарьян-Мар»	0,89
Удовлетворительная эффективность	
Повышение качества водоснабжения муниципального образования «Городской округ «Город Нарьян-Мар»	0,68

Реализация региональных проектов Ненецкого автономного округа

В соответствии с Решением о бюджете на 2025 год в рамках муниципальных программ в отчетный период осуществлялась реализация 4-х региональных проектов Ненецкого автономного округа, с планируемым объемом финансирования 699 933 690,00

руб. В течении 2025 года бюджетные ассигнования освоены на 80,2% (или в сумме 561 329 169,90 руб.), в том числе:

(руб.)

Наименования	Исполнено за 2024 год	Утверждено решением о городском бюджете на 2025 год (№ 43-р от 19.12.2024)		Исполнено за 2025 год
		первоначально утвержденные бюджетные ассигнования	уточненный план в ред. № 153-р от 18.12.2025	
Региональный проект Ненецкого автономного округа «Региональная и местная дорожная сеть»	116 199 095,96 99,7%	-	-	-
Региональный проект Ненецкого автономного округа «Формирование комфортной городской среды»	114 329 380,00 100%	160 122 700,00	160 122 700,00	156 117 804,38 97,5%
Региональный проект «Региональная программа «Модернизация систем коммунальной инфраструктуры Ненецкого автономного округа на 2023 - 2027 годы»	-	354 703 720,00	316 497 190,00	200 964 523,64 63,5%
Региональный проект Ненецкого автономного округа «Обеспечение устойчивого сокращения непригодного для проживания жилищного фонда»	9 946 268,00 100%	-	-	-
Региональный проект «Переселение граждан из жилищного фонда, признанного непригодным для проживания и/или с высоким уровнем износа»	178 074 199,80 97,4%	57 475 600,00	128 721 800,00	109 654 841,88 85,2%
Региональный проект Ненецкого автономного округа «Жилье»	-	-	94 592 000,00	94 592 000,00 100%
Итого по региональным проектам:	418 548 943,76 98,8%	572 302 020,00	699 933 690,00	561 329 169,90 80,2%

В рамках вышеуказанных региональных проектов Ненецкого автономного округа в отчетный период осуществлялась реализация следующих мероприятий:

(руб.)

Наименование	Уточненный объем финансирования на 2025 г.	Исполнено за 2025 г.	Примечание
Региональный проект НАО «Формирование комфортной городской среды»	160 122 700,00	156 117 804,38	97%
Благоустройство общественной территории, расположенной между МКД № 10 и № 12 по ул. Калмыкова в г. Нарьян-Маре	19 888 816,60	19 888 816,60	100%
Благоустройство общественной территории, расположенной возле МКД № 12 по ул. Калмыкова в г. Нарьян-Маре	5 388 894,67	5 388 894,67	100%
Благоустройство общественной территории, расположенной возле МКД № 10 по ул. Калмыкова в г. Нарьян-Маре	14 057 358,88	14 057 358,88	100%
Благоустройство общественной территории в районе дома № 16 по ул. им. В.И. Ленина	13 180 672,67	13 180 672,67	100%
Благоустройство общественной территории в районе домов № 6-8 по пр. им. Капитана Матросова домов № 37-39А по ул. им. В.И. Ленина	34 851 820,70	34 851 820,70	100%
Обустройство общественной территории, расположенной в районе домов № 2,6,8 по пр. им. Капитана Матросова	2 764 873,80	2 764 873,80	100%
Обустройство общественной территории, расположенной в районе дома № 6 по пр. им. Капитана Матросова, д. № 39А по ул. им В.И. Ленина	7 115 849,11	7 115 849,11	100%

Наименование	Уточненный объем финансирования на 2025 г.	Исполнено за 2025 г.	Примечание
Обустройство общественной территории, расположенной в районе дома №6 по пр. им. Капитана Матросова, дома № 29Б по ул. им В.И. Ленина	2 687 304,35	2 687 304,35	100%
Обустройство общественной территории, расположенной в районе дома № 6 по пр. им. Капитана Матросова	8 583 209,22	8 583 209,22	100%
	4 279 108,02	2 872 159,84	Экономия по результатам исполнения муниципального контракта
Обустройство общественной территории, расположенной в районе дома № 8 по пр. им. Капитана Матросова	7 931 983,86	7 511 253,30	Исполнение 94,7 % от плана.
Обустройство общественной территории, расположенной между МКД № 10,12 и 12А по ул. Калмыкова в г. Нарьян-Маре	19 588 565,57	17 888 369,92	Экономия по результатам исполнения муниципального контракта
Обустройство территории в районе дома № 18 по ул. им. В.И. Ленина	13 841 477,21	13 841 477,21	100%
Разработка проектной документации по благоустройству дворовых и общественных территорий	5 962 765,34	5 485 744,11	Экономия по результатам исполнения муниципального контракта
«Региональный проект» Региональная программа «Модернизация систем коммунальной инфраструктуры НАО на 2023 - 2027 годы»	316 497 190,00	200 964 523,64	63,5%
Реконструкция наружного водовода в две нитки на участке от ВК-19 до ВНС-2 по ул. Южная	52 237 950,00	50 370 827,10	Кассовое и фактическое исполнение 96,4% от плана
Реконструкция наружного водовода в две нитки на участке от ВНС в т. А в районе ж. д. № 2 по ул. 60 лет Октября до ВК-32 в районе д. № 32 по ул. 60 лет Октября	52 161 240,00	44 544 696,54	Внесены изменения в проектно-сметную документацию (объемы работ), в результате исполнения цена контракта была уменьшена не более, чем на 10%.
Строительство станции водоподготовки на ВНС-1 водозабора Озерный Нарьян-Марского МУ ПОК и ТС	212 098 000,00	106 049 000,00	Выплачен аванс, по состоянию на 31.12.2025г. оборудование доставлено не в полном объеме. Исполнение контракта запланировано на 2026 г.
Региональный проект «Переселение граждан из жилищного фонда, признанного непригодным для проживания и/или с высоким уровнем износа»	128 721 800,00	109 654 841,88	85,2%
Оказание финансовой поддержки бюджетам муниципальных образований на проведение мероприятий по сносу домов, признанных в установленном порядке ветхими или аварийными и непригодными для проживания	47 188 800,00	28 121 841,88	Исполнение контрактов по сносу 4-х многоквартирных домов перенесено на 2026 год.
Выкуп жилых помещений собственников в соответствии со статьей 32 Жилищного кодекса РФ	81 533 000,00	81 533 000,00	100%
Региональный проект НАО «Жилье»	94 592 000,00	94 592 000,00	100%
Итого по региональным проектам	699 933 690,00	561 329 169,90	80,2%

3.4. Анализ использования резервного фонда Администрации муниципального образования «Городской округ «Город Нарьян-Мар»

Согласно Решению о городском бюджете на 2025 год средства резервного фонда отражаются по коду главы ведомственной классификации 032, закрепленному за Администрацией муниципального образования «Городской округ «Город Нарьян-Мар».

Согласно Решению о городском бюджете на 2025 год уточненный объем резервного фонда Администрации муниципального образования «Городской округ «Город Нарьян-Мар» для финансового обеспечения непредвиденных расходов, не предусмотренных в городском бюджете, утвержден в размере 16 021 469,16 руб.

Средства резервного фонда муниципального образования «Городской округ «Город Нарьян-Мар» используются в соответствии с постановлением Администрации муниципального образования «Городской округ «Город Нарьян-Мар» от 30.05.2024 № 805 «Об утверждении Положения о резервном фонде Администрации муниципального образования «Городской округ «Город Нарьян-Мар».

В отчетный период средства резервного фонда не использовались.

3.5. Анализ использования муниципального дорожного фонда.

Правоотношения в сфере создания дорожного фонда муниципального образования «Городской округ «Город Нарьян-Мар», а также порядок его формирования и использования регулирует решение Совета городского округа «Город Нарьян-Мар» от 28.11.2013 № 614-р «О муниципальном дорожном фонде муниципального образования «Городской округ «Город Нарьян-Мар» (далее – Порядок № 614-р), принятое в соответствии с пунктом 5 статьи 179.4 Бюджетного кодекса РФ.

Источники формирования муниципального дорожного фонда определены частью 2 Порядка № 614-р, к ним относятся:

- акцизы на топливо - акцизы на автомобильный бензин, прямогонный бензин, дизельное топливо и моторные масла, произведенные в РФ, зачисляемые в бюджет города Нарьян-Мара;

- транспортный налог - доходы от транспортного налога, если законом Ненецкого автономного округа установлены единые нормативы отчислений в местные бюджеты;

- плата за вред дорогам - доходы от платы за возмещение вреда, причиняемого автомобильным дорогам местного значения тяжеловесным транспортом;

- штрафы за нарушение правил дорожного движения - доходы от штрафов за нарушение правил движения тяжеловесного и (или) крупногабаритного транспортного средства;

- НДФЛ - налог на доходы физических лиц в размере, необходимом для формирования муниципального дорожного фонда в объеме, утвержденном решением Совета городского округа о бюджете;

- безвозмездные поступления - пожертвования и иные поступления от физических и юрлиц по соглашению с администрацией на дорожную деятельность, включая капремонт и ремонт дорог, дворовых территорий и проездов к ним в границах городского округа;

- межбюджетные трансферты - средства, получаемые из окружного бюджета, источником которых является дорожный фонд Ненецкого автономного округа.

Согласно статье 8 Решения о городском бюджете на 2025 год уточненный объем бюджетных ассигнований муниципального дорожного фонда составляет **52 801 558,20 руб.** Исполнение городского бюджета по доходам, являющимся источниками формирования бюджетных ассигнований дорожного фонда, в 2025 году составило 52 687 167,11 руб. или 99,8%, в том числе:

(руб.)

Источники формирования бюджетных ассигнований дорожного фонда	Плановые назначения на 2025 год	Исполнено за 2025 год	
		сумма	%
Доходы от уплаты акцизов на нефтепродукты (в т.ч.: на автомобильный бензин, прямогонный бензин, дизельное топливо, моторные масла для дизельных и (или) карбюраторных (инжекторных) двигателей, производимые на территории РФ), подлежащие зачислению в городской бюджет	8 975 216,00	8 860 824,91	98,7%
Налог на доходы физических лиц (НДФЛ)	43 237 372,25	43 237 372,25	100%
Бюджетные ассигнования муниципального дорожного фонда, не использованные в 2024 году	588 969,95	588 969,95	100%
Объем дорожного фонда	52 801 558,20	52 687 167,11	99,8%

Порядок учета и расходования бюджетных средств муниципального дорожного фонда муниципального образования «Городской округ «Город Нарьян-Мар», утвержден постановлением Администрации муниципального образования «Городской округ «Город Нарьян-Мар» от 28.12.2017 № 1494 (для сведения: документ утратил силу с 14.04.2025 в связи с изданием постановления Администрации муниципального образования «Городской округ «Город Нарьян-Мар» от 14.04.2025 № 511 «Об утверждении Порядка учета и расходования бюджетных средств муниципального дорожного фонда муниципального образования «Городской округ «Город Нарьян-Мар»)).

В соответствии с пунктом 3 Порядка № 1494, пунктом 3 Порядка № 511-р средства муниципального дорожного фонда направляются:

Постановление Администрации муниципального образования «Городской округ «Город Нарьян-Мар» «Об утверждении Порядка учета и расходования бюджетных средств муниципального дорожного фонда муниципального образования «Городской округ «Город Нарьян-Мар»	
от 28.12.2017 № 1494 (утратил силу с 14.04.2025)	от 14.04.2025 № 511
на содержание, капитальный ремонт и ремонт автомобильных дорог общего пользования местного значения в границах муниципального образования «Городской округ «Город Нарьян-Мар»	3.1. на проектирование, строительство, реконструкцию, капитальный ремонт, ремонт и содержание автомобильных дорог и искусственных дорожных сооружений на них в границах муниципального образования «Городской округ «Город Нарьян-Мар»
на капитальный ремонт и ремонт дворовых территорий многоквартирных домов, проездов к дворовым территориям многоквартирных домов, расположенных в границах муниципального образования «Городской округ «Город Нарьян-Мар»	3.2. капитальный ремонт и ремонт дворовых территорий многоквартирных домов, проездов к дворовым территориям многоквартирных домов, расположенных в границах муниципального образования «Городской округ «Город Нарьян-Мар»
-	3.3. обеспечение транспортной безопасности объектов дорожного хозяйства (расходы, связанные с проведением мероприятий по охране, защите от актов незаконного вмешательства (расходы на привлечение и обеспечение деятельности специализированных организаций) объектов транспортной инфраструктуры, а также расходы на оснащение, замену и содержание технических средств обеспечения транспортной безопасности на объектах транспортной инфраструктуры, проведение оценки транспортной безопасности и разработку документов в области транспортной безопасности, финансируемых в рамках мероприятий по содержанию автомобильных дорог)
-	3.4. административно-хозяйственные расходы в рамках осуществления дорожной деятельности
-	3.5. прочие расходы за счет бюджетных ассигнований муниципального дорожного фонда, которые включают в себя расходы по уплате налога на имущество организации

Направления расходов средств муниципального дорожного фонда, отраженные в пункте 3 Порядка № 511-р соответствуют направлениям расходов, предусмотренных

пунктом 3.1. Порядка 614-р. Кроме того, пунктом 3.1. Порядка № 614-р установлено, что направления расходов, предусмотренные на административно-хозяйственные расходы в рамках осуществления дорожной деятельности и на прочие расходы за счет бюджетных ассигнований муниципального дорожного фонда, детализируются в решении Совета городского округа «Город Нарьян-Мар» о городском бюджете.

Следует отметить, что за счет средств муниципального дорожного фонда осуществляется реализация мероприятий подпрограммы 3 «Обеспечение безопасности эксплуатации автомобильных дорог местного значения и доступности общественных транспортных услуг» муниципальной программы «Повышение уровня жизнеобеспечения и безопасности жизнедеятельности населения муниципального образования «Городской округ «Город Нарьян-Мар», утвержденной постановлением Администрации муниципального образования «Городской округ «Город Нарьян-Мар» от 31.08.2018 № 587.

Согласно представленному Отчету о расходовании средств муниципального дорожного фонда за 2025 год, сформированному Управлением жилищно-коммунального хозяйства Администрации муниципального образования «Городской округ «Город Нарьян-Мар» в соответствии с требованиями пункта 8 Порядка № 511, расходы муниципального дорожного фонда в отчетный период составили 47 573 430,87 руб. или 90,1% в том числе:

(руб.)

Направления расходов	Уточненный план на 2025 год	Исполнено	
		сумма	%
Расходы за счет собственных средств городского бюджета, в том числе:	52 801 558,20	47 573 430,87	90,1%
Проектирование, строительство, реконструкция, капитальный ремонт, ремонт и содержание автомобильных дорог и искусственных дорожных сооружений на них в границах муниципального образования «Городской округ «Город Нарьян-Мар»	30 589 945,20	25 361 817,87	82,9%
Прочие расходы за счет бюджетных ассигнований муниципального дорожного фонда	22 211 613,00	22 211 613,00	100,0%
- налог на имущество организации	22 211 613,00	22 211 613,00	100,0%
Расходы за счет межбюджетных трансфертов из окружного бюджета	-	-	-
Итого:	52 801 558,20	47 573 430,87	90,1%

4. Анализ дебиторской и кредиторской задолженности.

Информация по дебиторской и кредиторской задолженности представлена в нижеприведенной таблице, сформированной на основании данных формы 0503169 «Сведения по дебиторской и кредиторской задолженности» к пояснительной записке.

(руб.)

Наименование	Дебиторская задолженность			Кредиторская задолженность		
	на 01.01.2025	на 31.12.2025	отклонение +/-	на 01.01.2025	на 31.12.2025	отклонение +/-
общая сумма задолженности, в том числе:	326 870 435,37	601 663 643,92	+ 274 793 208,55 (84,1%)	20 193 653,69	15 431 083,10	-4 762 570,59 (23,6%)
сумма просроченной задолженности	15 155 897,36	17 634 462,42	+ 2 478 565,06 (16,4%)	-	-	-

Следует, отметить, что суммы дебиторской и кредиторской задолженности, сформировавшиеся на начало 2025 года, не соответствуют аналогичным показателям на конец 2024 года, так, например:

(руб.)

Наименование	Дебиторская задолженность			Кредиторская задолженность		
	на конец 2024 года	на начало 2025 года	отклонение	на конец 2024 года	на начало 2025 года	отклонение
общая сумма задолженности	326 868 542,37	326 870 435,37	+ 1 893,00 (0,001%)	20 191 760,69	20 193 653,69	+ 1 893,00 (0,009%)
сумма просроченной задолженности	15 155 897,36	15 155 897,36	-	-	-	-

На начало 2025 года суммы дебиторской и кредиторской задолженностей увеличились на 1 893,00 руб. Согласно сведениям об изменении остатков валюты баланса на начало 2025 года, содержащимся в форме 0503173, а также текстовой части пояснительной записки (ф.0503160), суммы откорректированы по счету 303 01 000 «Расчеты по налогу на доходы физических лиц» на основании предписания от 27.10.2024 №3, выданного Отделом внутреннего муниципального финансового контроля Администрации муниципального образования «Городской округ «Город Нарьян-Мар» (некорректно отражена перечисленная сумма НДФЛ).

Дебиторская задолженность по состоянию на 31.12.2025 увеличилась на 274 793 208,55 руб. или на 84,1% и составила 601 663 643,92 руб., сумма просроченной дебиторской задолженности увеличилась на 2 478 565,06 руб. или на 16,4% и составила 17 634 462,42 руб., в том числе:

(руб.)

Счет	Дебиторская задолженность					
	на 01.01.2025		на 31.12.2025		отклонение +/-	
	всего	просроченная задолженность	всего	просроченная задолженность	всего	просроченная задолженность
Расчеты по доходам (сч. 205 00 000)	316 011 008,55	14 888 356,54	470 827 572,30	13 143 767,39	154 816 563,75 (49,0%)	-1 744 589,15 (11,7%)
Расчеты по выданным авансам (сч. 206 00 000)	8 251 165,09	-	123 721 645,90	-	115 470 480,81 (в 14 раз)	-
Расчеты с подотчетными лицами (сч. 208 00 000)	387 979,58	-	397 670,50	-	9 690,92 (2,5%)	-
Расчеты по ущербу и иным доходам (сч. 209 00 000)	2 162 077,91	267 540,82	6 524 998,12	4 490 695,03	4 362 920,21 (в 2 раза)	4 223 154,21 (в 15,8 раз)
Расчеты по платежам в бюджет (сч. 303 00 000)	58 204,24	-	191 757,10	-	133 552,86 (в 2,3 раза)	-
Итого:	326 870 435,37	15 155 897,36	601 663 643,92	17 634 462,42	274 793 208,55 (84,1%)	2 478 565,06 (16,4%)

В структуре дебиторской задолженности, сложившейся на 31.12.2025, основную долю задолженности составляют «Расчеты по доходам» 78,3% (или 470 827 572,30 руб.).

По состоянию на конец отчетного периода дебиторская задолженность «Расчеты по доходам» увеличились по сравнению с объемом задолженности сформировавшимся на 01.01.2025 на 154 816 563,75 руб. или на 49,0%, а сумма просроченной задолженности сократилась с 14 888 356,54 руб. до 13 143 767,39 руб. или на 11,7%, в том числе:

(руб.)

Счет	Дебиторская задолженность					
	на 01.01.2025		на 31.12.2025		отклонение +/-	
	всего	просроченная задолженность	всего	просроченная задолженность	всего	просроченная задолженность
Расчеты по доходам (сч. 205 00 000)	316 011 008,55	14 888 356,54	470 827 572,30	13 143 767,39	154 816 563,75 (49,0%)	-1 744 589,15 (11,7%)
Расчеты с плательщиками налогов 205 11 000	6 941 465,60	6 109 258,51	5 128 435,04	3 946 190,77	-1 813 030,56 (26,1%)	-2 163 067,74 (35,4%)
Расчеты по доходам от операционной аренды 205 21 000	99 607,56	-	528 679,48	-	429 071,92 (4,3 раза)	-
Расчеты по доходам от платежей при пользовании природными ресурсами 205 23 000	11 170 907,70	2 855 268,15	10 274 938,61	1 379 960,36	-895 969,09 (8,0%)	-1 475 307,79 (51,7%)
Расчеты по иным доходам от собственности 205 29 000	10 701 744,69	5 631 546,88	10 898 714,60	7 607 963,42	196 969,91 (1,8%)	1 976 416,54 (35,1%)
Расчеты по доходам от штрафных санкций за нарушение законодательства о закупках 205 41 000	155 635,50	145 635,50	11 407 355,04	87 303,31	11 251 719,54 (в 72,3 раза)	-58 332,19 (40,1%)
Расчеты по прочим доходам от сумм принудительного изъятия 205 45 000	146 647,50	146 647,50	122 349,53	122 349,53	-24 297,97 (16,6%)	-24 297,97 (16,6%)
Расчеты по поступлениям текущего характера от других бюджетов бюджетной системы РФ 205 51 000	286 795 000,00	-	354 787 200,00	-	67 992 200,00 (23,7%)	-
Расчеты по поступлениям капитального характера от других бюджетов бюджетной системы РФ 205 61 000	-	-	77 679 900,00	-	77 679 900,00 (100%)	-

Основные причины роста задолженности по счету 205 00 000 «Расчеты по доходам»:

- на 429 071,92 руб. (или в 4,3 раза) выросла задолженность по доходам от сдачи в аренду имущества, находящегося в оперативном управлении органов управления городских округов и созданных ими учреждений;

- на 196 969,91 руб. (на 1,8%) увеличилась задолженность физических лиц по договорам социального найма;
- на 11 251 719,54 руб. (или в 72,3 раза) рост задолженности по доходам от штрафных санкций за нарушение законодательства о закупках (за нарушение сроков исполнения);
- на 145 672 100,00 руб. (67 992 200,00 руб. (на 23,7%) + 77 679 900,00 руб. (на 100%)) увеличение доходов будущих периодов по поступлениям межбюджетных трансфертов текущего и капитального характера на 2026–2027 годы согласно соглашениям о предоставлении межбюджетных трансфертов из окружного бюджета.

В тоже время произошло снижение задолженности:

- на 1 837 328,53 руб. (1 813 030,56 руб. (на 26,1%) + 24 297,97 руб. (на 16,6%)) снизилась задолженность перед УФНС России по Архангельской области и Ненецкому автономному округу по уплате налога на имущество физических лиц, земельного налога с организаций и физических лиц, а также налога на прибыль организаций;
- на 895 969,09 руб. сократилась задолженность по доходам от арендной платы за земельные участки, находящиеся в собственности муниципального образования «Городской округ «Город Нарьян-Мар».

Общая сумма **просроченной дебиторской задолженности** на конец отчетного периода составила 17 634 462,42 руб. По отношению к показателям, сформировавшимся на начало 2025 года (15 155 897,36 руб.) сумма просроченной дебиторской задолженности увеличилась на 2 478 565,06 руб. (или на 16,4%), в том числе:

- по счету 205 00 000 «Расчеты по доходам» сумма просроченной задолженности сократилась на 1 744 589,15 руб. (или на 11,7%) с 14 888 356,54 руб. до 13 143 767,39 руб.;
- по счету 209 00 000 «Расчеты по ущербу и иным доходам» сумма просроченной задолженности увеличилась на 4 223 154,21 руб. (или в 15,8 раз) с 267 540,82 руб. до 4 490 695,03 руб.;

в том числе:

(руб.)

Счет бюджетного учета	Сумма просроченной дебиторской задолженности		Доля, в общей сумме задолженности	Отклонение +/-	
	на 01.01.2025	на 31.12.2025		сумма	%
Расчеты по доходам (сч. 205 00 000)	14 888 356,54	13 143 767,39	74,5%	-1 744 589,15	-11,7%
Расчеты с плательщиками налогов (сч. 205 11 000)	6 109 258,51	3 946 190,77	22,4%	-2 163 067,74	-35,4%
Расчеты по доходам от платежей при пользовании природными ресурсами (сч. 205 23 000)	2 855 268,15	1 379 960,36	7,8%	-1 475 307,79	-51,7%
Расчеты по иным доходам от собственности (сч. 205 29 000)	5 631 546,88	7 607 963,42	43,1%	1 976 416,54	35,1%
Расчеты по доходам от штрафных санкций за нарушение законодательства о закупках (сч. 205 41 000)	145 635,50	87 303,31	0,5%	-58 332,19	-40,1%
Расчеты по прочим доходам от сумм принудительного изъятия (сч. 205 45 000)	146 647,50	122 349,53	0,7%	-24 297,97	-16,6%
Расчеты по ущербу и иным доходам (сч. 209 00 000)	267 540,82	4 490 695,03	25,5%	4 223 154,21	1578,5%
Расчеты по доходам бюджета от возврата дебиторской задолженности прошлых лет (сч. 209 36 000)	137 000,00	560 407,37	3,2%	423 407,37	309,1%
Расчеты по доходам от штрафных санкций за нарушение условий	130 540,82	3 922 522,97	22,2%	3 791 982,15	2904,8%

Счет бюджетного учета	Сумма просроченной дебиторской задолженности		Доля, в общей сумме задолженности	Отклонение +/-	
	на 01.01.2025	на 31.12.2025		сумма	%
контрактов (договоров) (сч. 209 41 000)					
Итого:	15 155 897,36	17 634 462,42	100,0%	2 478 565,06	16,4%

Наибольший объем просроченной дебиторской задолженности наблюдается по главе 032 «Администрация муниципального образования «Городской округ «Город Нарьян-Мар» в сумме 13 565 922,12 руб. или 76,9% от общего объема просроченной дебиторской задолженности, сложившейся по состоянию на 31.12.2025 (т.е. от 17 634 462,42 руб.). В нижеприведенной таблице представлена информация по просроченной дебиторской задолженности в разрезе контрагентов по главе 032:

(руб.)

Наименование	Просроченная дебиторская задолженность по состоянию:		Доля, в общей сумме задолженности, сложившейся на 31.12.2025	Отклонение +/- (от начала года)	
	на 01.01.2025	на 31.12.2025		сумма	%
Расчеты по доходам (сч. 205 00 000)	8 656 748,50	9 075 227,09	66,9%	418 478,59	4,8%
Физические лица	5 655 844,85	7 591 134,79	56,0%	1 935 289,94	34,2%
Нарьян-Марское МУ ПОК и ТС	1 925 672,09	1 119 751,44	8,3%	-805 920,65	-41,9%
ГУП НАО «Ненецкая коммунальная компания»	-	1 453,46	0,01%	1 453,46	100%
ООО «СпецСтройХолдинг»	105 000,00	-	0,0%	-105 000,00	-100%
ООО «Центр территориального развития»		48 109,60	0,4%	48 109,60	
ИП Вензелев А.А.	-	-	0,0%	-	
ИП Посталаки Р.Г.	929 596,06	258 686,58	1,9%	-670 909,48	-72,2%
ИП Прейда Ю.	21 427,04	21 427,04	0,2%	-	-
ИП Пронина А.В.	-	16 897,51	0,1%	16 897,51	-
ИП Турчиев С.С.	19 208,46	17 766,67	0,1%	-1 441,79	-7,5%
Расчеты по ущербу и иным доходам (сч. 209 00 000)	267 540,82	4 490 695,03	33,1%	4 223 154,21	1578,5%
Физические лица	135 000,00	556 172,06	4,1%	421 172,06	312,0%
МУП «КБ и БО»	7 000,00	18 000,00	0,1%	11 000,00	157,1%
ГУП НАО «Нарьян-Мардорремстрой»	-	398 494,92	2,9%	398 494,92	100%
ИП Абраменкова Л.В.	-	5 000,00	0,04%	5 000,00	100%
ИП Акопян Э.А.	-	413 158,66	3,0%	413 158,66	100%
ИП Алиев Г.В.оглы	-	144 582,17	1,1%	144 582,17	100%
ИП Завиша В.А.	-	324 707,45	2,4%	324 707,45	100%
ИП Петрова А.В.	-	1 610 633,93	11,9%	1 610 633,93	100%
ИП Прейда Ю.	2 000,00	2 000,00	0,01%	-	-
ИП Урусов З.В.	-	7 633,33	0,1%	7 633,33	100%
ИП Уткин С.В.	-	30 523,32	0,2%	30 523,32	100%
ИП Шмелева А.А.	-	9 956,02	0,1%	9 956,02	100%
ООО «АМКОКИРОВ»	-	597,23	0,004%	597,23	100%
ООО «Архангельск -Восток-Сервис»	-	4 426,14	0,03%	4 426,14	100%
ООО «ПО МКМС»	-	377 276,84	2,8%	377 276,84	100%
ООО «Пром-Сервис»	-	5 000,00	0,04%	5 000,00	100%
ООО «РЕМБЫТТЕХНИКА»	103 540,82	103 540,82	0,8%	-	100%
ООО «РемСтройСервис»	20 000,00	20 000,00	0,1%	-	100%
ООО «РИТТЕН ГЕО»	-	4 711,47	0,03%	4 711,47	100%
ООО «РОСТ-МД»	-	3 623,40	0,03%	3 623,40	100%
ООО «Торгово-производственное объединение лакокрасочные материалы	-	9 523,90	0,1%	9 523,90	100%
ООО «Центр территориального развития»	-	10 000,00	0,1%	10 000,00	100%
ООО «ЭКОБИН»	-	431 133,37	3,2%	431 133,37	100%
Итого:	8 924 289,32	13 565 922,12	100,0%	4 641 632,80	52,0%

Кредиторская задолженность по состоянию на 31.12.2025 сократилась на 23,6% с 20 193 653,69 руб. до 15 431 083,10 руб., просроченная задолженность отсутствует, в том числе:

(руб.)

№ счета	Кредиторская задолженность					
	на 01.01.2025		на 31.12.2025		отклонение +/-	
	всего	просроченная задолженность	всего	просроченная задолженность	всего	просроченная задолженность
Расчеты по доходам (сч. 205 00 000)	7 847 605,62	-	8 063 785,33	-	+ 216 179,71 (2,8%)	-
Расчеты по принятым обязательствам (сч. 302 00 000)	11 842 914,35	-	6 996 908,51	-	- 4 846 005,84 (40,9%)	-
Расчеты по платежам в бюджеты (сч. 303 00 000)	503 133,72	-	302 065,50	-	- 201 068,22 (40,0%)	-
Прочие расчеты с кредиторами (сч. 304 00 000)	-	-	68 323,76	-	+ 68 323,76 (100%)	-
Итого:	20 193 653,69	-	15 431 083,10	-	- 4 762 570,59 (23,6%)	-

5. Анализ исполнения показателей дефицита (профицита) городского бюджета, состояния муниципального внутреннего долга

Дефицит городского бюджета на 2025 год определен в размере 109 343 685,40 руб., по состоянию на 01.01.2026 сложился профицит в размере 42 866 145,65 руб.

По состоянию на 1 января 2025 года объем долговых обязательств муниципального образования «Городской округ «Город Нарьян-Мар» составлял 65 000 000,00 руб.

Указанная задолженность образовалась в рамках Договора от 08.11.2022 № 01-20/132, заключенного между Администрацией города Нарьян-Мара и Администрацией Ненецкого автономного округа, с целью предоставления бюджету муниципального образования «Городской округ «Город Нарьян-Мар» из окружного бюджета бюджетного кредита для погашения долговых обязательств по кредитам, полученным муниципальным образованием от кредитных организаций, на сумму 65 000 000,00 руб.

В редакцию Договора внесены изменения следующими дополнительными соглашениями: от 29.11.2023 № 01-20/138, от 24.10.2025 № 01-20/104, от 10.12.2025.

Дополнительным соглашением от 24.10.2025 № 01-20/104 утвержден новый график погашения задолженности по бюджетному кредиту и уплаты процентов (срок возврата кредита продлен с 2027 года до 2030 года):

(руб.)

Дата получения кредита	Объем привлечения	% ставка	Срок возврата кредита	Дата гашения	Объем гашения
08.11.2022	65 000 000,00	0,1%	28.11.2025 – 216 700,00 руб.; 30.11.2026 – 216 700,00 руб.; 30.11.2027 – 216 600,00 руб.; 30.11.2028 – 21 450 000,00 руб.; 30.11.2029 – 21 450 000,00 руб.; 29.11.2030 – 21 450 000,00 руб.	ноябрь 2025 г.	216 700,00
Всего:	65 000 000,00	-	-	-	216 700,00

В 2025 году кредит был частично погашен в размере 216 700,00 руб. Таким образом, объем долговых обязательств муниципального образования «Городской округ «Город Нарьян-Мар» по состоянию на 01.01.2026 составил 64 783 300,00 руб.

Расходы на обслуживание муниципального долга в отчетный период составили 630,41 руб. или 100% к уточненным плановым назначениям.

Выводы:

По результатам внешней проверки годового отчета об исполнении городского бюджета за 2025 год установлено следующее:

1. Основные характеристики городского бюджета на 2025 год с учетом внесенных изменений составили:

- по доходам в сумме 2 672 373 130,46 руб., в том числе безвозмездные поступления от других бюджетов бюджетной системы Российской Федерации в сумме 1 663 890 814,65 рублей;

- по расходам в сумме 2 781 716 815,86 руб.;

- дефицит городского бюджета в сумме 109 343 685,40 руб. или 10,9% от объема доходов городского бюджета без учета безвозмездных поступлений.

Исполнение городского бюджета за 2025 год составило:

- по доходам 2 372 875 897,35 руб. или 88,8% к уточненному плану;

- по расходам 2 330 009 751,70 руб. или 83,8% к уточненному плану.

Таким образом, городской бюджет за 2025 год исполнен с профицитом в сумме 42 866 145,65 руб.

Остатки средств бюджета на 1 января 2026 года составили 267 231 487,88 руб.

Объем долговых обязательств муниципального образования «Городской округ «Город Нарьян-Мар» по состоянию на 01.01.2026 составил 64 783 300,00 руб.

2. В отчетный период исполнение доходной части составило:

- налоговые доходы - 1 026 940 283,95 руб. при уточненном плане 962 625 630,07 руб., таким образом, налоговые доходы исполнены с превышением плановых показателей на 64 314 653,88 руб. или на 6,7%;

- неналоговые доходы - 52 117 575,14 руб. при уточненном плане 45 856 685,74 руб., таким образом, неналоговые доходы исполнены с превышением плановых показателей на 6 260 889,40 руб. или на 13,7%;

- безвозмездные поступления составили 1 293 818 038,26 руб. или 88,8% от уточненного годового плана 1 663 890 814,65 руб.

В общем объеме доходов городского бюджета за 2025 год налоговые доходы составили 43,3%, неналоговые доходы – 2,2% и безвозмездные поступления – 54,5%.

Поступление доходов в 2025 году относительно 2023 и 2024 годов увеличилось на 84,0% и на 16,6% соответственно, что обусловлено увеличением объема безвозмездных поступлений (для сведения: объем безвозмездных поступлений составлял в 2023 году – 547,4 млн. руб., в 2024 году – 1 147,6 млн. руб., в 2025 году – 1 293,8 млн. руб.).

3. Исполнение расходной части городского бюджета за 2025 год составило 2 330 009 751,70 руб. или 83,8% к уточненным годовым бюджетным назначениям.

По сравнению с уровнем расходов 2023 и 2024 годов объем расходной части в 2025 году увеличился на 78,1% и 18,5% соответственно.

Анализ исполнения городского бюджета по расходам в разрезе разделов бюджетной классификации расходов бюджета показал, что основная доля расходов бюджета в 2025 году (как и годом ранее) приходится на три раздела:

- «Жилищно-коммунальное хозяйство» - 50,2% (или 1 170 559 434,38 руб.);

- «Национальная экономика» - 31,0% (или 721 987 899,60 руб.);

- «Общегосударственные вопросы» - 14,5% (или 338 654 699,11 руб.).

Совокупно они составляют 95,8% всех расходов (или 2 231 202 033,09 руб. из 2 330 009 751,70 руб.).

Средний процент исполнения расходной части городского бюджета составил 83,8% от уточненного плана на 2025 год.

Наиболее существенное недовыполнение расходов в 2025 году сложилось по разделу «Национальная экономика», где исполнение составило 75,5% от уточненного плана (в 2024 году – 95,9%). Основная причина – низкое освоение средств по подразделу «Дорожное хозяйство (дорожные фонды)»: при уточненном плане 875 893 757,98 руб. исполнение составило 643 044 383,80 руб. или 73,4%. Основными причинами недовыполнения плана по дорожному хозяйству стали нарушение подрядными организациями договорных обязательств, перенос сроков реализации работ, а также экономия, сложившаяся по результатам конкурсных процедур.

По разделу «Жилищно-коммунальное хозяйство» исполнение в 2025 году составило 86,4% от уточненного плана (в 2024 году – 93,9%). Наименьший уровень освоения зафиксирован по подразделу «Коммунальное хозяйство» - 77,0% (план – 532 274 109,62 руб., исполнение – 409 672 745,75 руб.). Основные причины не полного освоения бюджетных ассигнований связаны с капиталоемкими инфраструктурными проектами, по которым исполнения обязательств (включая поставку оборудования, выполнение работ и приемку) перенесено на 2026 год.

Разделы «Общегосударственные вопросы» (93,2%), «Национальная безопасность и правоохранительная деятельность» (98,2%), «Социальная политика» (91,9%) и «Образование» (90,9%) исполнены на уровне, сопоставимом с показателями 2024 года, что характеризует стабильное финансирование текущей деятельности органов местного самоуправления.

Структура распределения бюджетных средств между главными распорядителями бюджетных средств осталась стабильной. Подавляющая часть расходов традиционно приходится на Администрацию муниципального образования «Городской округ «Город Нарьян-Мар» – 96,0% в 2025 году (95,8% в 2024 году).

Остальные ГРБС занимают незначительную долю:

- Совет городского округа «Город Нарьян-Мар» - 1,8% (в 2024 году 1,9%);
- Управление финансов – 1,6% (в 2024 году – 1,6%);
- Контрольно-счетная палата города Нарьян-Мара - 0,7% (в 2024 году – 0,7%).

В рамках муниципальных программ доля планируемых расходов в расходной части городского бюджета составляет 97,2% или 2 699 416 369,67 руб. Фактическое исполнение расходов на реализацию муниципальных программ за отчетный период составило 2 265 944,49 руб. или 83,9% к годовым плановым назначениям.

Анализ расходов на реализацию муниципальных программ показал, что в отчетный период бюджетные ассигнования освоены в рамках 10-ти муниципальных программ. В структуре программной части расходов городского бюджета основная доля расходов в 2025 году (как и годом ранее) приходится на две программы:

- «Повышение уровня жизнеобеспечения и безопасности жизнедеятельности населения муниципального образования «Городской округ «Город Нарьян-Мар» – 50,7% (или 1 149 259 477,71 руб.);

- «Совершенствование и развитие муниципального управления в муниципальном образовании «Городской округ «Город Нарьян-Мар» – 21,7% (или 492 198 933,81 руб.)

Совокупно они составляют 72,4% всех расходов программной части бюджета (или 1 641 458 411,52 руб. из 2 265 690 944,49 руб.).

Средний процент исполнения программной части расходов составил 83,9%.

В 2025 году из 10 муниципальных программ, только по 3 программам исполнение составило свыше 95%, так, например:

- на 98,1% освоены бюджетные ассигнования по программе «Развитие институтов гражданского общества в муниципальном образовании «Городской округ «Город Нарьян-Мар» (при плане 4 286 000,00 руб. исполнение составило 4 206 000,00 руб.);

- на 96,6% освоены бюджетные ассигнования по программе «Совершенствование и развитие муниципального управления в муниципальном образовании «Городской округ «Город Нарьян-Мар» (при плане 509 727 715,85 руб., исполнение – 492 198 933,81 руб.);

- на 96,3% освоены бюджетные ассигнования по программе «Формирование комфортной городской среды в муниципальном образовании «Городской округ «Город Нарьян-Мар» (при плане 181 133 784,43 руб., исполнение составило 174 380 507,97 руб.).

Ниже среднего показателя (83,9%) освоены бюджетные ассигнования по 4 программам:

- 64,0% по программе «Повышение качества водоснабжения муниципального образования «Городской округ «Город Нарьян-Мар», утвержденной постановлением Администрации муниципального образования «Городской округ «Город Нарьян-Мар» от 30.08.2019 № 831;

- 73,0% по программе «Повышение эффективности реализации молодежной политики в муниципальном образовании «Городской округ «Город Нарьян-Мар», утвержденной постановлением Администрации МО «Городской округ «Город Нарьян-Мар» от 29.08.2018 № 577;

- 74,9% по программе «Осуществление городом Нарьян-Маром функций административного центра Ненецкого автономного округа», утвержденной постановлением Администрации муниципального образования «Городской округ «Город Нарьян-Мар» от 16.08.2021 № 1015;

- 83,4% по программе «Повышение уровня жизнеобеспечения и безопасности жизнедеятельности населения муниципального образования «Городской округ «Город Нарьян-Мар», утвержденной постановлением Администрации муниципального образования «Городской округ «Город Нарьян-Мар» от 31.08.2018 № 587.

Анализ оценки эффективности реализации муниципальных программ по итогам 2025 года показал, что из 10-ти муниципальных программ:

- 4 программы характеризуются высоким уровнем эффективности (в 2024 году – 7 программ);

- 5 программ характеризуется средним уровнем эффективности (в 2024 году – 1 программа), набравшие:

0,88 баллов - повышение уровня жизнеобеспечения и безопасности жизнедеятельности населения муниципального образования «Городской округ «Город Нарьян-Мар»;

0,83 бала - поддержка отдельных категорий граждан муниципального образования «Городской округ «Город Нарьян-Мар»;

0,86 баллов - осуществление городом Нарьян-Маром функций административного центра Ненецкого автономного округа;

0,78 баллов - повышение эффективности реализации молодежной политики в муниципальном образовании «Городской округ «Город Нарьян-Мар»;

0,89 бала - развитие и сохранение культуры на территории муниципального образования «Городской округ «Город Нарьян-Мар»;

- 1 программа признана удовлетворительной - повышение качества водоснабжения муниципального образования «Городской округ «Город Нарьян-Мар», набравшая 0,68 бала (в 2024 году – 0).

В соответствии с Решением о бюджете на 2025 год в рамках муниципальных программ в отчетный период осуществлялась реализация 4-х региональных проектов Ненецкого автономного, с планируемым объемом финансирования 699 933 690,00 руб. В отчетный период бюджетные ассигнования освоены на 80,2% (или в сумме 561 329 169,90 руб.), в том числе:

- 160 122 700,00 руб. предусмотрено на мероприятия, реализуемые в рамках регионального проекта Ненецкого автономного округа «Формирование комфортной городской среды», исполнение составило 156 117 804,38 руб. или 97,5%;
- 316 497 190,00 руб. предусмотрено на мероприятия, реализуемые в рамках регионального проекта «Региональная программа «Модернизация систем коммунальной инфраструктуры Ненецкого автономного округа на 2023 - 2027 годы», исполнение составило 200 964 523,64 руб. или 63,5%;
- 128 721 800,00 руб. предусмотрено на мероприятия, реализуемые в рамках регионального проекта «Переселение граждан из жилищного фонда, признанного непригодным для проживания и/или с высоким уровнем износа», исполнение составило 109 654 841,88 руб. или 85,2%;
- 94 592 000,00 руб. предусмотрено на мероприятия, реализуемые в рамках регионального проекта Ненецкого автономного округа «Жилье», исполнение составило 100%.

4. Годовой отчет, в виде форм бюджетной отчетности, сформирован в соответствии с требованиями Инструкции о порядке составления и представления годовой, квартальной и месячной отчетности об исполнении бюджетов бюджетной системы Российской Федерации, утвержденной приказом Минфина России от 28.12.2010 № 191н и представлен своевременно на бумажном носителе и в электронном виде, в том числе посредством программного комплекса «Свод - СМАРТ».

В ходе выборочной проверки достоверности бюджетной отчетности:

- факты неполноты бюджетной отчетности не установлены;
- факты предоставления недостоверных показателей годовой бюджетной отчетности не установлены;
- факты, способные негативно повлиять на достоверность годовой бюджетной отчетности, не установлены.

Вместе с тем установлены следующие недостатки (нарушения), оказавшие влияние на эффективность использования средств городского бюджета:

- согласно форме 0503296 «Сведения об исполнении судебных решений по денежным обязательствам», сформированной по главе 032 «Администрация муниципального образования «Городской округ «Город Нарьян-Мар», за 2025 год принято денежных обязательств по судебным решениям судов судебной системы РФ на сумму 15 097 556,98 руб., погашены за счет средств городского бюджета - 17 853 433,82 руб. (с учетом остатка на начало года - 2 755 876,84 руб.). Отмечаем, что допущенные правонарушения, которые приводят к дополнительной нагрузке на городской бюджет, имеют признаки неэффективного использования средств городского бюджета (ст. 34 Бюджетного кодекса РФ);

- на основании распоряжения ДФЭ НАО от 18.02.2025 № 38 «О применении бюджетной меры принуждения в виде бесспорного взыскания средств» согласно Акту проверки Счётной палаты Ненецкого автономного округа от 29.11.2024 осуществлен возврат в окружной бюджет средств субсидии в сумме 1 021 616,16 руб., предоставляемой в 2022 году на софинансирование расходных обязательств по осуществлению дорожной деятельности.

Также обращаем внимание главных администраторов бюджетных средств на необходимость предоставления годовой бюджетной отчетности в Контрольно-счетную

палату муниципального образования «Городской округ «Город Нарьян-Мар» для внешней проверки не позднее 15 марта текущего финансового года.

Предложения:

По результатам внешней проверки годового отчета об исполнении городского бюджета за 2025 год предлагаем учесть замечания и предложения, содержащиеся в настоящем заключении при исполнении городского бюджета в 2026 году, в том числе предлагаем:

- главным распорядителям средств городского бюджета принять меры, направленные на улучшение качества бюджетного планирования, повышение эффективности, экономности, результативности и равномерного использования бюджетных средств;

- ответственным исполнителям муниципальных программ своевременно осуществлять анализ причин неисполнения бюджетных ассигнований, предусмотренных на реализацию муниципальных программ, в целях определения возможности перераспределения средств по заведомо невыполнимым мероприятиям, а также средств (экономии) образовавшихся по результатам проведения конкурсных процедур и направления их на безотлагательные и приоритетные (реально выполняемые) мероприятия;

- получателям бюджетных средств в целях недопущения фактов, влекущих за собой оплату штрафных санкций (исполнения судебных решений) принять меры к усилению контроля за соблюдением действующего законодательства и исполнению условий контрактов (договоров);

- главным распорядителям бюджетных средств обеспечить выполнение полномочий в части осуществления внутреннего финансового аудита.

Председатель



И.Е. Газимзянова